

La Referencia Mx ELECTORAL



MUY IMPORTANTE

Falta mucho para la elección. No caiga en la tentación de pensar que no habrá cambios.

ALIANZA PAN-PRD RUMBO 2018

Julio 2017

ENCUESTA NACIONAL EN VIVIENDAS REALIZADA PARA

EL PERIÓDICO



EL ECONOMISTA



Descarga más estudios



ADVERTENCIA: Como toda encuesta de opinión, los datos aquí presentados reflejan el de ánimo y las percepciones de la población al momento de la aplicación de las entrevistas, no pretenden ser pronósticos, predicciones o vaticinios, todas las preguntas sin excepción son sólo un indicador de la situación presente en el momento de llevar a cabo el levantamiento de las entrevistas, nada garantiza que los resultados del presente informe sea los que prevalezcan a través del tiempo.

ALIANZA PAN-PRD

PAN Y PRD DEBEN HACER ALIANZA EN 2018

PAN Y PRD NO DEBEN ALIARSE EN 2018

Ns/Nc

TODOS LOS CIUDADANOS

PAN Y PRD DEBEN HACER ALIANZA EN 2018

24.0

39.4

PAN Y PRD NO DEBEN ALIARSE EN 2018

36.6

PANISTAS

40.9

40.6

18.5

PERREDISTAS

21.3

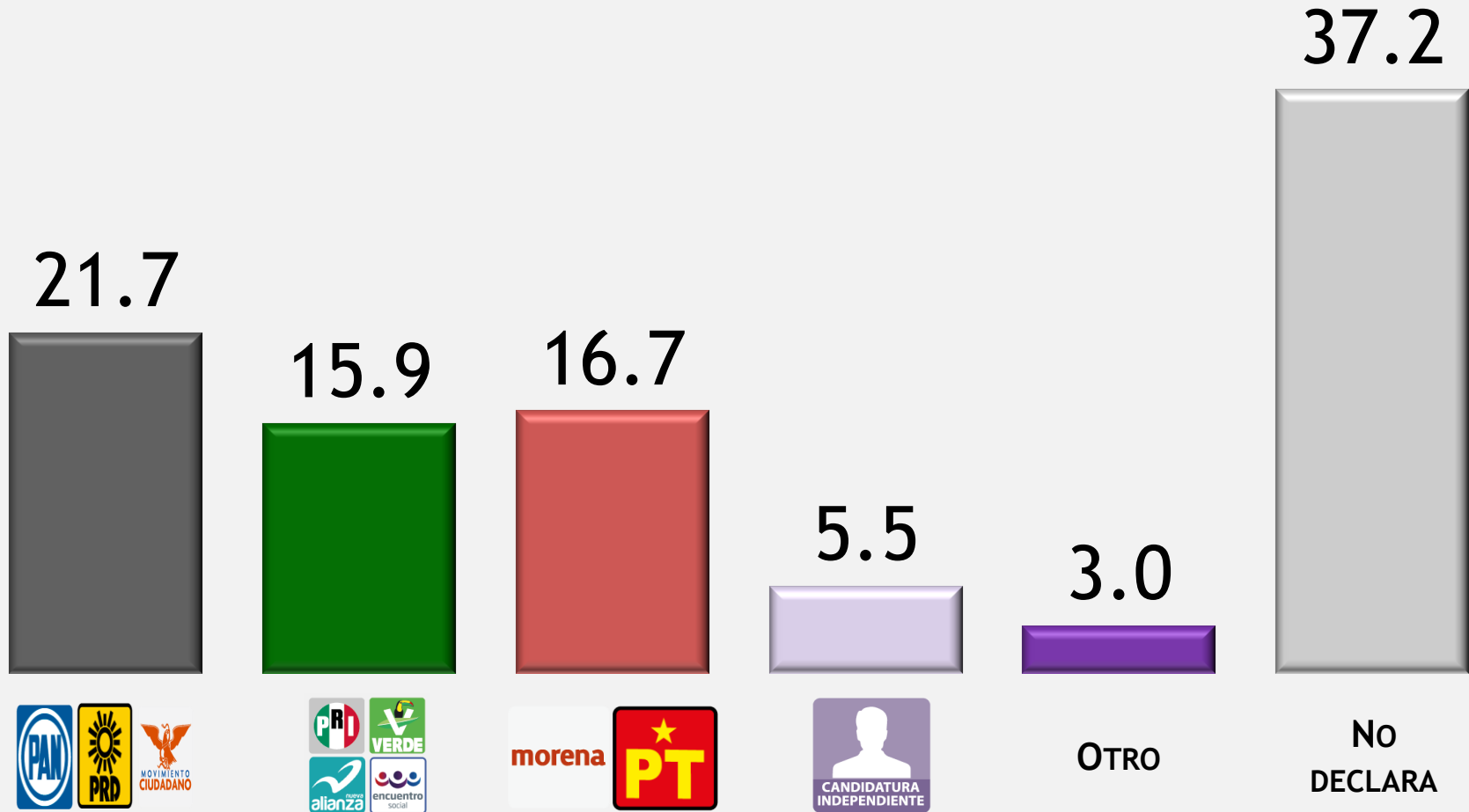
54.9

23.8

PREFERENCIA ELECTORAL PARA PRESIDENTE POR ALIANZAS

Julio 2017

SI HOY FUERA LA ELECCIÓN PARA PRESIDENTE DE LA REPÚBLICA,
¿USTED POR CUÁL PARTIDO O ALIANZA VOTARÍA?



ADVERTENCIA: Por favor nadie vea esto como un pronóstico, porque seguramente se equivocará.

OBJETIVO DE LA ALIANZA PAN-PRD

TODOS LOS CIUDADANOS

38.4



SACAR AL PRI DE LA
PRESIDENCIA

21.3



EVITAR QUE GANE
MORENA
Y AMLO

23.2



AMBOS

17.1



Ns/Nc

PANISTAS

46.7



SACAR AL PRI DE LA
PRESIDENCIA

18.7




EVITAR QUE GANE
MORENA Y AMLO

23.8



AMBOS

10.8



Ns/Nc

PERREDISTAS

45.3



SACAR AL PRI DE LA
PRESIDENCIA

8.8



EVITAR QUE GANE
MORENA Y AMLO

32.5



AMBOS

13.4



Ns/Nc

MORENISTAS

57.8




SACAR AL PRI DE LA
PRESIDENCIA

24.5



EVITAR QUE GANE
MORENA Y AMLO

9.8



AMBOS

7.9



Ns/Nc

PRIISTAS

22.1



SACAR AL PRI DE LA
PRESIDENCIA

40.0



EVITAR QUE GANE
MORENA Y AMLO

15.4



AMBOS

22.5



Ns/Nc

Julio 2017

SÍ AL FINAL EL PAN Y EL PRD COMPITEN JUNTOS EN UNA ALIANZA, ¿USTED CONSIDERA QUE EL CANDIDATO DEBE SER PANISTA, PERREDISTA O CANDIDATO SIN PARTIDO?



CANDIDATO DE LA ALIANZA PAN-PRD

¿A QUIÉN DE ELLOS PREFIERE QUE SE AL CANDIDATO A LA PRESIDENCIA DE MÉXICO POR LA ALIANZA PAN-PRD?

PRIMERA MENCIÓN	TODOS LOS CIUDADANOS	PANISTAS	PERREDISTAS
Margarita Zavala 	28.3	52.5	10.5
Miguel Ángel Mancera 	12.8	8.7	47.0
Ricardo Anaya 	11.1	15.0	10.5
Rafael Moreno Valle 	3.8	6.6	3.6
Silvano Aureoles Conejo 	2.8	1.5	3.1
Graco Ramírez 	0.1	0.0	0.0
Otro	1.0	1.9	0.0
Ninguno	24.4	9.2	6.1
Ns/Nc	15.7	4.6	19.2
Total	100.0	100.0	100.0

NOTA METODOLÓGICA

POBLACIÓN SUJETA A ESTUDIO	Mexicanos mayores de 18 años residentes en el territorio nacional en viviendas particulares
FECHAS DE LEVANTAMIENTO	07 al 09 de Julio de 2017
TAMAÑO DE MUESTRA	1,000 mexicanos con credencial para votar.
ERROR MÁXIMO Y CONFIANZA DE LAS PREGUNTAS ELECTORALES	Aunque cada porcentaje tiene su propio error asociado, el diseño de muestra garantiza que en al menos 95 de cada 100 veces, el error no sobrepasa el $\pm 3.1\%$ para cada grupo en las estimaciones. En los estudios de opinión pública, además del error muestral, se debe considerar que pueden existir otros errores ocasionados por el fraseo de las preguntas y las incidencias en el trabajo de campo.

¿QUÉ ES EL TRACKING POLL ROY CAMPOS?

Es la herramienta perfecta y económica para generar sus propios indicadores de coyuntura y seguirlos a través del tiempo; usted contrata el número de preguntas que requiera para la generación de su propio producto.

Consiste en encuestas periódicas / cuestionarios multitemáticos / Mide a todos los ciudadanos del país / mantiene fechas fijas de levantamiento / logra una confianza de 95 por ciento y un error muestral de 4 por ciento / cada cliente es dueño de su información y comparte el costo con otros suscriptores. El hecho de que el TRACKING POLL CONSULTARROY CAMPOS se lleve a cabo con periodicidad mensual lo hace el vehículo ideal para sus indicadores de seguimiento y coyuntura.

¿QUÉ RECIBO AL CONTRATAR EL TRACKING POLL CONSULTA-ROY CAMPOS?

Una vez finalizado el estudio, usted recibirá la base de datos y un reporte con carácter **CONFIDENCIAL** que incluirá las preguntas contratadas mostrando el resultado para todos los ciudadanos entrevistados así como para algunos segmentos poblacionales básicos; sexo, edad agrupada en tres rangos además de grupos de nivel socioeconómico (A/B/C+) y (C/D+/D/E). En caso de haber contratado reactivos por tres o más meses consecutivos, el diseño muestral permitirá entregarle también resultados por región (Norte, Centro, Sur y AMCM).

¿Y DÓNDE LO CONTRATO?

Escribanos a consulta@consulta.com.mx donde de inmediato nos pondremos en contacto para analizar sus necesidades de información y realizar una cotización que lo sorprenderá con nuestras bajas tarifas. O si lo prefiere comuníquese a nuestra oficina en México; Calle Georgia #38. Colonia Nápoles. México, Distrito Federal. Tel. (55) 55.43.59.69



TRACKING POLL
ROY CAMPOS

