



SEGUNDA VUELTA ELECTORAL

ENCUESTA NACIONAL EN VIVIENDAS

Como por arte de magia este año surgió “la idea” de instrumentar en México el sistema de segunda vuelta electoral, como existe en la gran mayoría de los países del continente americano y en muchos de Europa, los defensores tiene un argumento fuerte que se centra en la gobernabilidad o el incentivo para hacer coaliciones de gobierno, pero ¿qué piensan los ciudadanos? Aquí la respuesta.



Descarga
más estudios

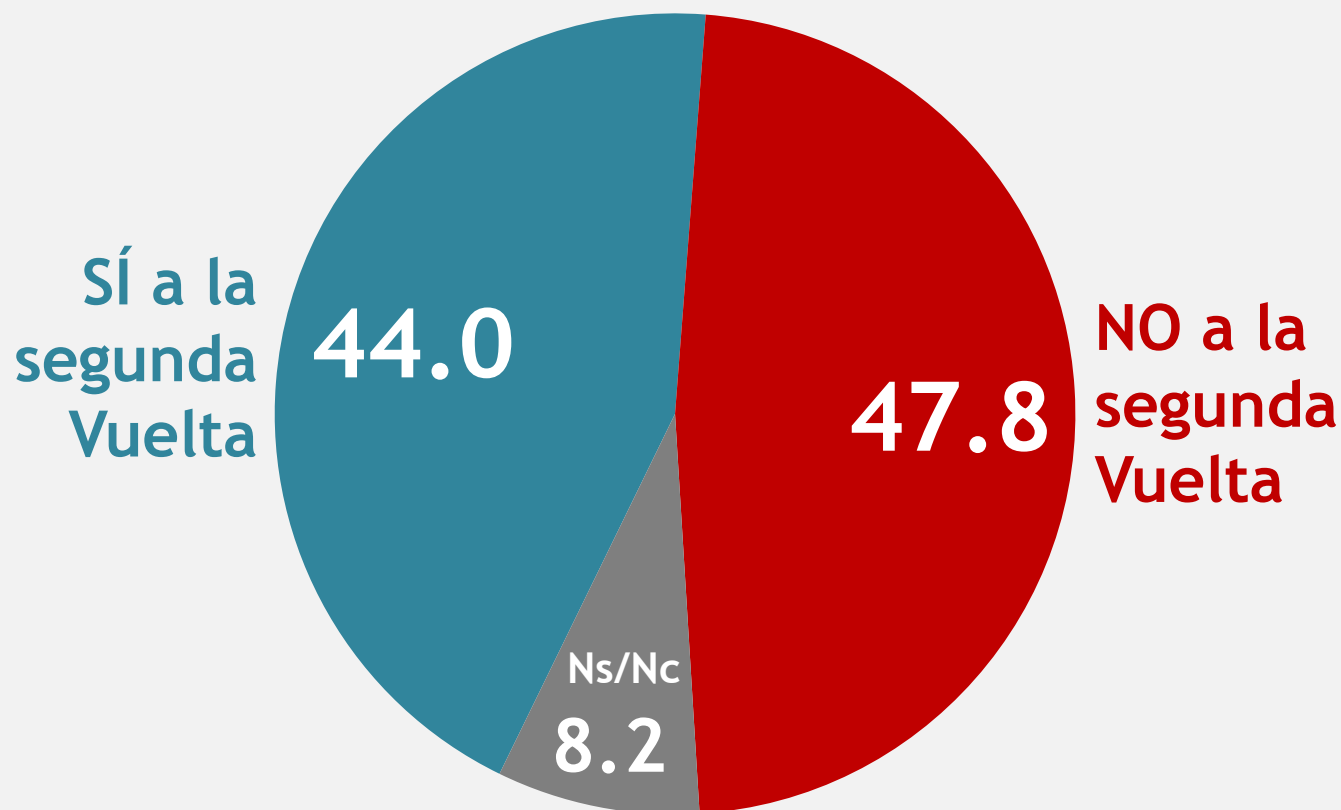


ADVERTENCIA: Como toda encuesta de opinión, los datos aquí presentados reflejan el de ánimo y las percepciones de la población al momento de la aplicación de las entrevistas, no pretenden ser pronósticos, predicciones o vaticinios, todas las preguntas sin excepción son sólo un indicador de la situación presente en el momento de llevar a cabo el levantamiento de las entrevistas, nada garantiza que los resultados del presente informe sea los que prevalezcan a través del tiempo.

SEGUNDA VUELTA ELECTORAL

ENCUESTA NACIONAL

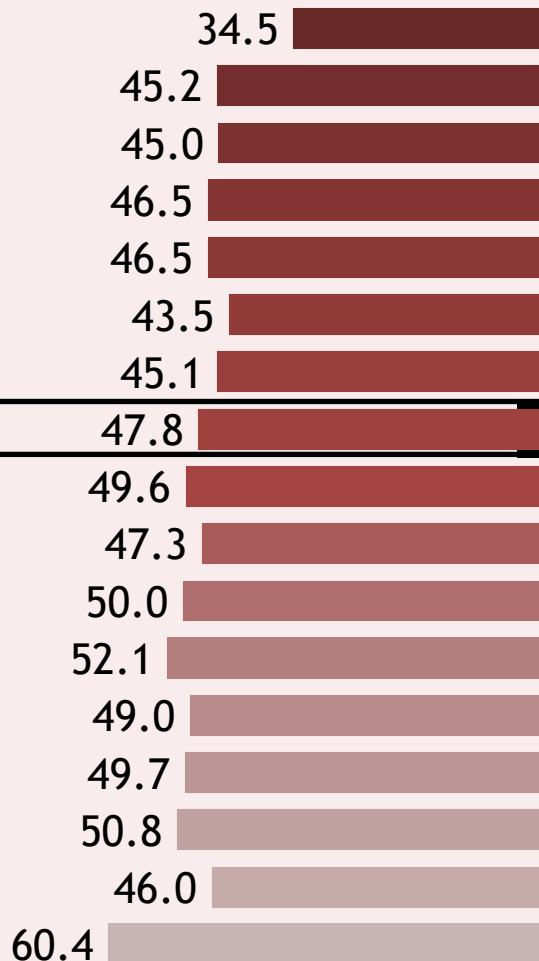
¿EN MÉXICO DEBERÍA HABER UNA SEGUNDA VUELTA ELECTORAL O DEBE GANAR LA ELECCIÓN EL CANDIDATO QUE TENGA MÁS VOTOS SIN IMPORTAR EL PORCENTAJE NI LA DISTANCIA AL SEGUNDO LUGAR?



- Aunque en forma cerrada es mayor el grupo al que no le satisface la idea de la segunda vuelta electoral (48%), apenas 4 puntos más que quienes dicen que sí están de acuerdo.

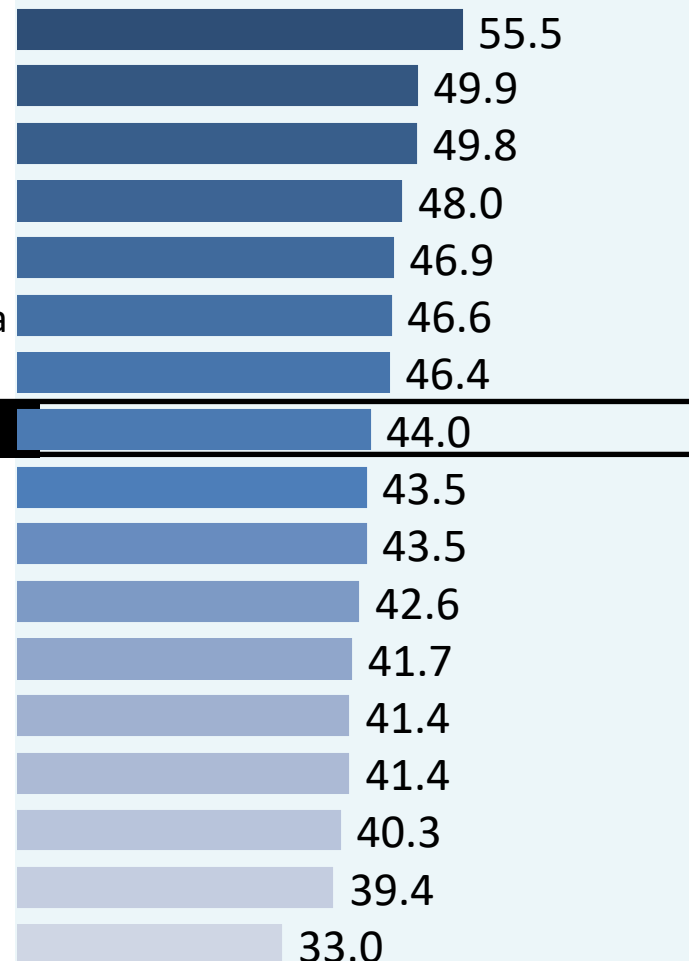
¿SEGUNDA VUELTA ELECTORAL?

NO A LA SEGUNDA VUELTA



Votaría PRD
NSE Alto
Votaría PAN
NSE morena
Hombres
Secundaria/Preparatoria
30 a 49 años

SI A LA SEGUNDA VUELTA



NACIONAL

➤ Los hombres y del estrato económico alto, así como votantes del PRD, PAN y Morena son quienes más aprueban la segunda vuelta electoral, en cambio los votantes del PRI son los más renuentes a aceptarla.



MÉXICO OPINA SOBRE EL FUERO

ENCUESTA NACIONAL EN VIVIENDAS

Cada vez son más frecuentes las evidencias del abuso que hacen del fuero algunos políticos, y cada vez más las voces que se alzan y claman por la desaparición de esa figura. ¿cómo está la opinión ciudadana al respecto?

ADVERTENCIA: Como toda encuesta de opinión, los datos aquí presentados reflejan el de ánimo y las percepciones de la población al momento de la aplicación de las entrevistas, no pretenden ser pronósticos, predicciones o vaticinios, todas las preguntas sin excepción son sólo un indicador de la situación presente en el momento de llevar a cabo el levantamiento de las entrevistas, nada garantiza que los resultados del presente informe sea los que prevalezcan a través del tiempo.



Descarga
más estudios

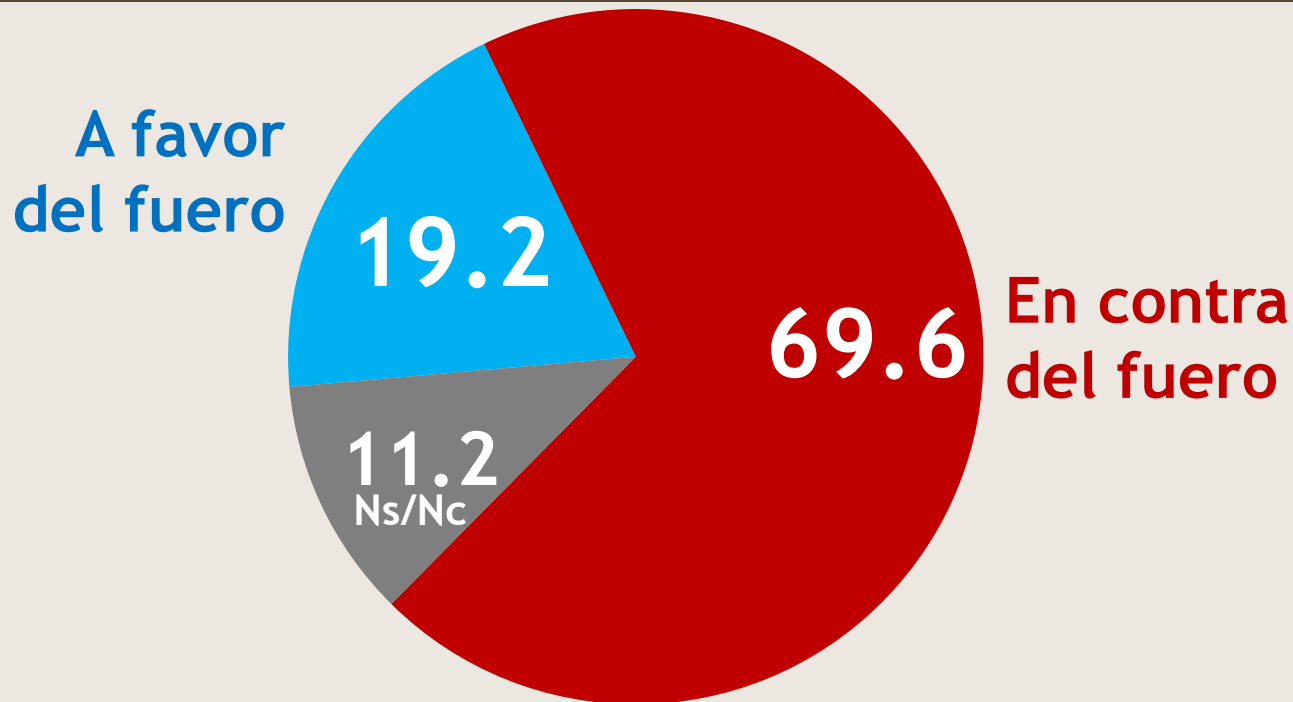


OPINIÓN SOBRE EL FUERO

ENCUESTA NACIONAL

LOS DIPUTADOS Y LOS SENADORES GOZAN DE LO QUE SE LLAMA FUERO, QUE CONSISTE EN QUE MIENTRAS ESTÁN EN FUNCIONES NO PUEDEN SER DETENIDOS ACUSADOS DE ALGÚN DELITO. ALGUNAS PERSONAS DICEN QUE EL FUERO ES NEGATIVO PORQUE SE APROVECHAN DE ÉL Y COMETEN DELITOS; OTRAS PERSONAS DICEN QUE ES POSITIVO PORQUE HACE QUE LOS LEGISLADORES SE SIENTAN LIBRES DE EXPRESAR TODAS SUS IDEAS SIN TEMOR A REPRESALIAS. EN GENERAL, ¿CON CUÁL POSICIÓN ESTÁ USTED DE ACUERDO?

¿CON LOS QUE ESTÁN EN CONTRA DEL FUERO O CON LOS QUE ESTÁN A FAVOR DEL FUERO?

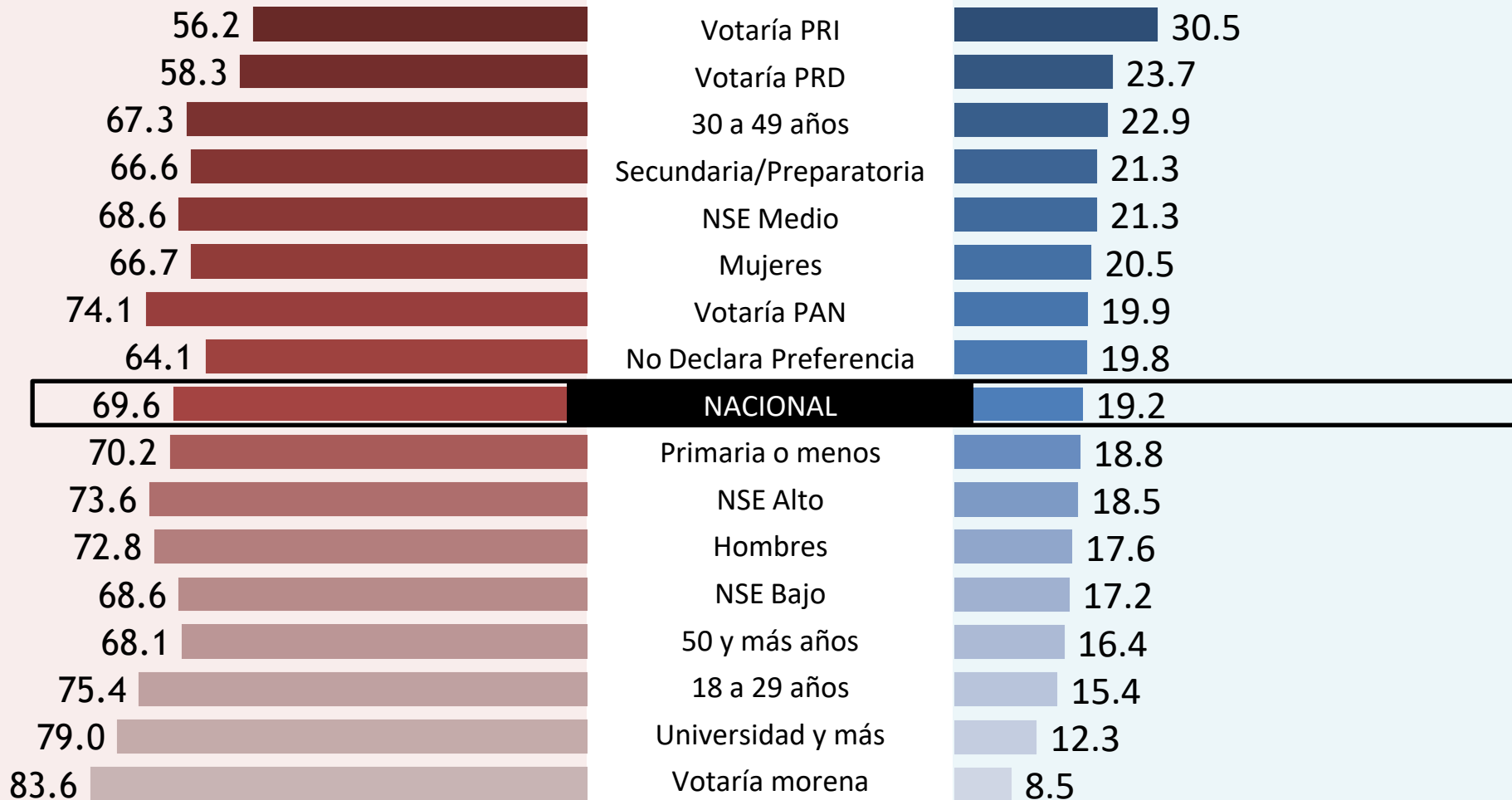


➤ **Menos de uno de cada cinco ciudadanos en México apoya el fuero para diputados y senadores, en cambio casi siete de cada 10 lo rechazan.**

¿A FAVOR O EN CONTRA DEL FUERO?

EN CONTRA

A FAVOR



➤ Los grupos que más apoyan la existencia del fuero son los votantes del PRI y del PRD, en cambio los votantes de morena así como los ciudadanos con más escolaridad son los que más lo rechazan.

NOTA METODOLÓGICA

POBLACIÓN SUJETA A ESTUDIO	Mexicanos mayores de 18 años residentes en el territorio nacional en viviendas particulares
FECHAS DE LEVANTAMIENTO	Del 23 al 25 de Junio 2017
TAMAÑO DE MUESTRA	1,000 mexicanos con credencial para votar.
ERROR MÁXIMO Y CONFIANZA DE LAS PREGUNTAS ELECTORALES	Aunque cada porcentaje tiene su propio error asociado, el diseño de muestra garantiza que en al menos 95 de cada 100 veces, el error no sobrepasa el $\pm 3.1\%$ para cada grupo en las estimaciones. En los estudios de opinión pública, además del error muestral, se debe considerar que pueden existir otros errores ocasionados por el fraseo de las preguntas y las incidencias en el trabajo de campo.

¿QUÉ ES EL TRACKING POLL ROY CAMPOS?

Es la herramienta perfecta y económica para generar sus propios indicadores de coyuntura y seguirlos a través del tiempo; usted contrata el número de preguntas que requiera para la generación de su propio producto.

Consiste en encuestas periódicas / cuestionarios multitemáticos / Mide a todos los ciudadanos del país / mantiene fechas fijas de levantamiento / logra una confianza de 95 por ciento y un error muestral de 4 por ciento / cada cliente es dueño de su información y comparte el costo con otros suscriptores. El hecho de que el TRACKING POLL CONSULTAR OY CAMPOS se lleve a cabo con periodicidad mensual lo hace el vehículo ideal para sus indicadores de seguimiento y coyuntura.

¿QUÉ RECIBO AL CONTRATAR EL TRACKING POLL CONSULTA-ROY CAMPOS?

Una vez finalizado el estudio, usted recibirá la base de datos y un reporte con carácter **CONFIDENCIAL** que incluirá las preguntas contratadas mostrando el resultado para todos los ciudadanos entrevistados así como para algunos segmentos poblacionales básicos; sexo, edad agrupada en tres rangos además de grupos de nivel socioeconómico (A/B/C+) y (C/D+/D/E). En caso de haber contratado reactivos por tres o más meses consecutivos, el diseño muestral permitirá entregarle también resultados por región (Norte, Centro, Sur y AMCM).

¿Y DÓNDE LO CONTRATO?

Escríbanos a consulta@consulta.com.mx donde de inmediato nos pondremos en contacto para analizar sus necesidades de información y realizar una cotización que lo sorprenderá con nuestras bajas tarifas. O si lo prefiere comuníquese a nuestra oficina en México; Calle Georgia #38. Colonia Nápoles. México, Distrito Federal. Tel. (55) 55.43.59.69



TRACKING POLL
ROY CAMPOS

