



CONSULTA MITOFSKY

The poll reference

Agosto 2016

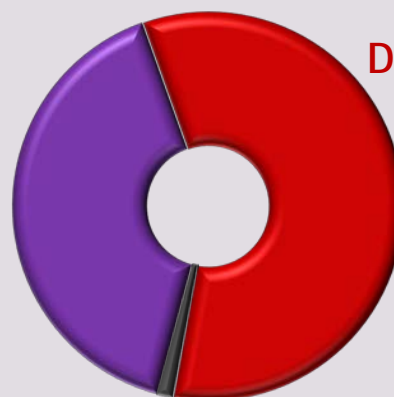
NUEVO LEÓN

Evaluación de Gobierno

EVALUACIÓN JAIME RODRÍGUEZ "EL BRONCO"

ENCUESTA NUEVO LEÓN

Acuerdo
40.4



Desacuerdo
58.3

1.3 Nc

ADVERTENCIA: Como toda encuesta de opinión, los datos aquí presentados reflejan el de ánimo y las percepciones de la población al momento de la aplicación de las entrevistas, no pretenden ser pronósticos, predicciones o vaticinios, todas las preguntas sin excepción son sólo un indicador de la situación presente en el momento de llevar a cabo el levantamiento de las entrevistas, nada garantiza que los resultados del presente informe sea los que prevalezcan a través del tiempo.



Descarga
más estudios



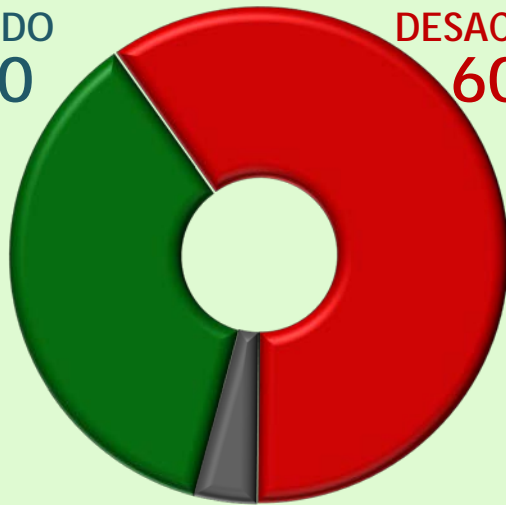
(AGOSTO 2016)



APROBACIÓN PRESIDENTE ENRIQUE PEÑA NIETO

(EN NUEVO LEÓN)

ACUERDO
36.0



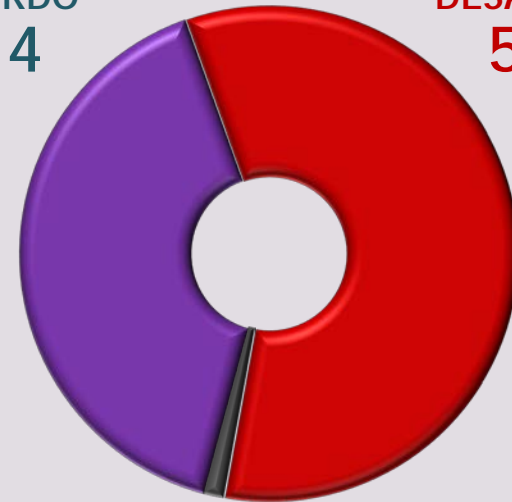
DESACUERDO
60.0

4.0
Ns/Nc



APROBACIÓN GOBERNADOR JAIME RODRÍGUEZ "EL BRONCO"

ACUERDO
40.4



DESACUERDO
58.3

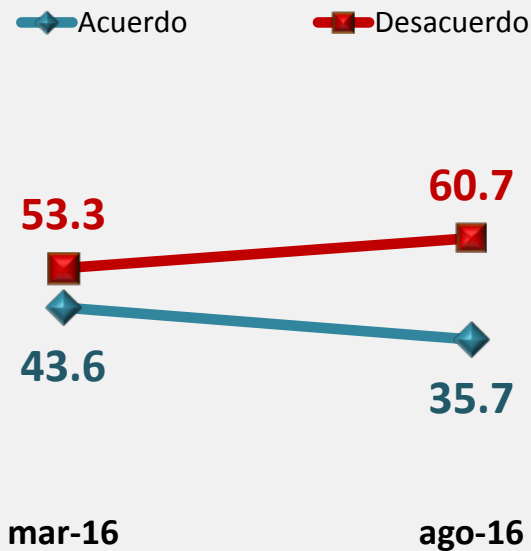
1.3
Ns/Nc

- Los ciudadanos de Nuevo León otorgaron al presidente Enrique Peña Nieto una aprobación por su trabajo de 36%, abajo del 40% que le dan a su gobernador Jaime Rodríguez " El Bronco".

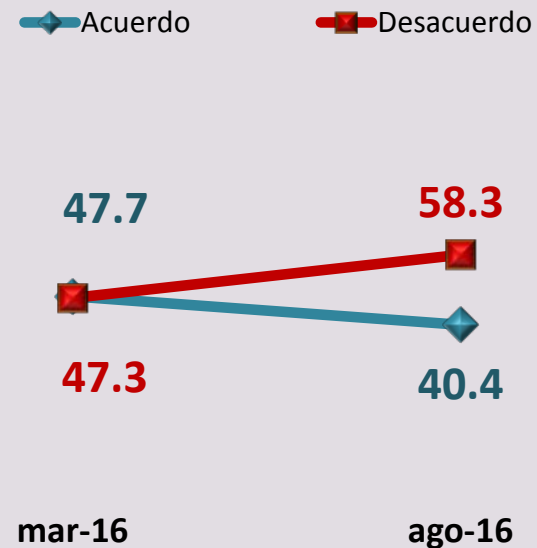
(AGOSTO 2016)



PROMEDIO NACIONAL 32 GOBERNADORES





NUEVO LEÓN JAIME RODRÍGUEZ "EL BRONCO"





- El gobernador de Nuevo León ha caído siete puntos porcentuales en su aprobación en cinco meses, lo que es congruente con los ocho puntos que han bajado todos los gobernantes del país en promedio en este periodo.

(AGOSTO 2016)



- Las mayores aprobaciones las alcanza el gobernador entre mujeres, los ciudadanos de edad media y el estrato económico alto.

NOTA METODOLÓGICA

POBLACIÓN SUJETA A ESTUDIO	Mexicanos mayores de 18 años con credencial para votar residentes en el Estado de Nuevo León en viviendas particulares.	
FECHAS DE LEVANTAMIENTO	Del 26 al 28 de Agosto de 2016	
ESQUEMA DE SELECCIÓN DE MUESTRA	Utilizando como marco de muestreo el listado de secciones electorales y sus resultados, se tomaron de manera sistemática 60 secciones electorales en el Estado de Nuevo León. En cada sección se tomaron 2 manzanas (o grupo de viviendas en área rural), en cada manzana 5 viviendas y en cada vivienda un ciudadano.	
TAMAÑO DE MUESTRA	400 ciudadanos en el estado de Nuevo León.	
TÉCNICA DE RECOLECCIÓN DE DATOS	El estudio fue llevado a cabo en viviendas particulares a través de entrevistas " <i>cara a cara</i> " utilizando como herramienta de recolección de datos un cuestionario, previamente estructurado mismo que es aplicado por personal calificado para esa labor (el cuestionario no es de auto-llenado).	
PERSONAL INVOLUCRADO	18 Encuestadores 6 Supervisores 1 Coordinador de campo 1 Responsable de campo 10 Codificadores	9 Capturistas 1 Analista de sistemas 1 Inveitgador 1 Responsable de Investigación
MÉTODO DE ESTIMACIÓN DE LOS RESULTADOS	Los resultados presentados no son frecuencias simples, sino estimaciones basadas en la utilización de factores de expansión, calculados como el inverso de la probabilidad de selección de cada individuo en la muestra y corrección por no-respuesta en cada sección.	
ERROR MÁXIMO Y CONFIANZA DE LAS PREGUNTAS ELECTORALES	muestra garantiza que en al menos 95 de cada 100 veces, el error no sobrepasa el 4.9% en las estimaciones para el estado. En los estudios de opinión pública, además del error muestral, se debe considerar que pueden existir otros errores ocasionados por el fraseo de las preguntas y las incidencias en el trabajo de campo.	
 	<u>CONSULTA MITOFSKY</u> es una de las primeras empresas en México en tener la certificación ESIMM (Estándar de Servicio para la Investigación de Mercados en México), la cual ratifica que <u>CONSULTA MITOFSKY</u> es una empresa asociada a la AMAI (Asociación Mexicana de Agencias de Investigación de Mercados), que está en plena capacidad para cumplir eficientemente y con los más altos lineamientos técnicos posibles los proyectos de investigación que se le soliciten; dicha certificación, que nos ha sido ratificada cada año, garantiza no sólo la máxima calidad sino la evolución en los nuevos estándares generados con los adelantos tecnológicos .	
LEGAL	Se autoriza el distribuir, reenviar, copiar o citar estos documentos siempre y Cuando no sean modificados o usados con fines comerciales. Al ser citados solicitamos incluir siempre la fuente y para los documentos propiedad de <u>CONSULTA MITOFSKY</u> recomendamos incluir la presente nota de copyright, así como la marca <u>CONSULTA MITOFSKY</u> y su dirección www.consulta.com.mx .	