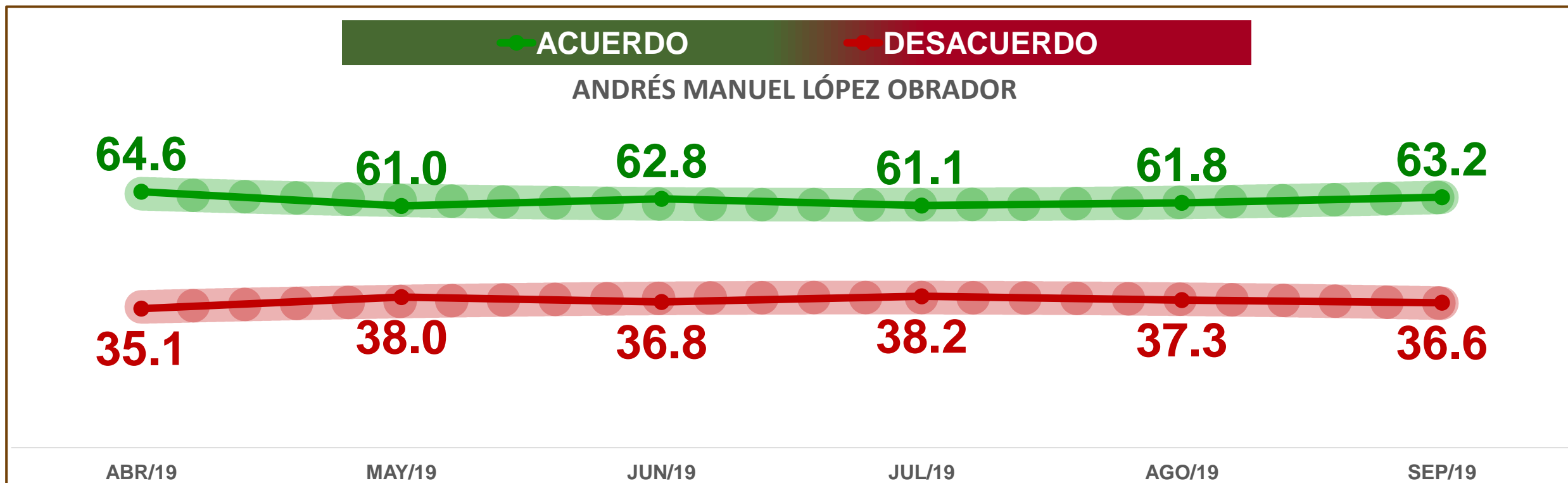
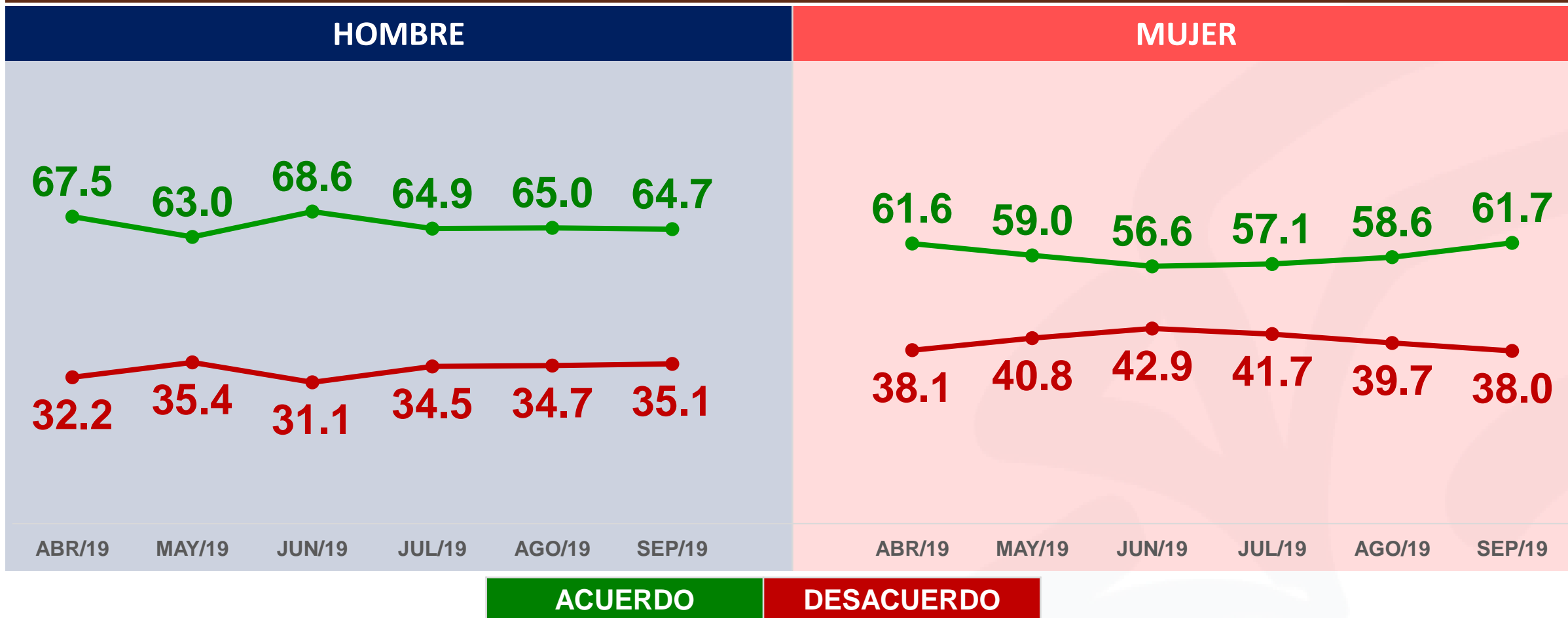


## APROBACIÓN PRESIDENCIAL VARIACIONES MENSUALES



## APROBACIÓN PRESIDENCIAL | ANDRÉS MANUEL LÓPEZ OBRADOR



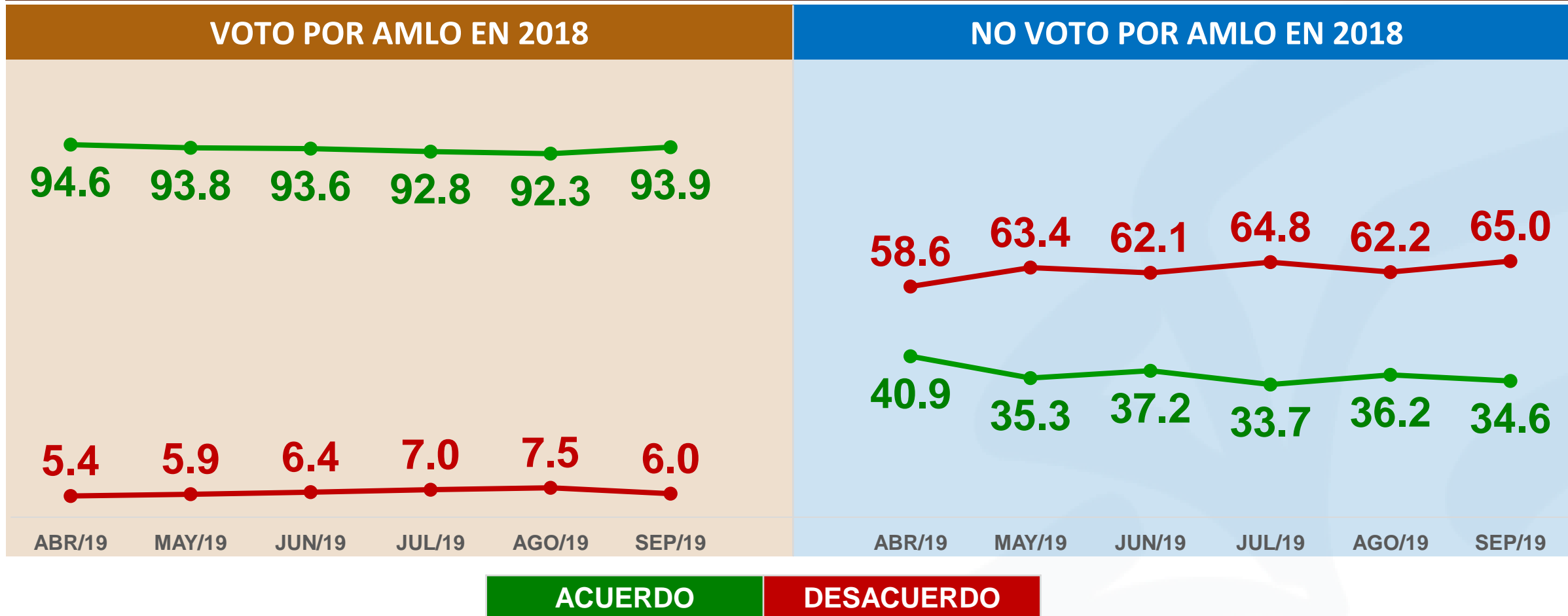
43,420 mexicanos mayores de 18 años con dispositivos móviles inteligentes con acceso a internet. Los resultados **NO SON FRECUENCIAS SIMPLES** sino estimaciones basadas en la post-estratificación de la muestra calculado sobre factores de expansión de acuerdo a cuatro variables demográficas (Población por entidad, sexo, edad y escolaridad) obtenidas del último censo público. Diseño muestral [RoyCampos SC](#) | Administración y ejecución [TResearch.ch](#)

## APROBACIÓN PRESIDENCIAL | ANDRÉS MANUEL LÓPEZ OBRADOR



43,420 mexicanos mayores de 18 años con dispositivos móviles inteligentes con acceso a internet. Los resultados **NO SON FRECUENCIAS SIMPLES** sino estimaciones basadas en la post-estratificación de la muestra calculado sobre factores de expansión de acuerdo a cuatro variables demográficas (Población por entidad, sexo, edad y escolaridad) obtenidas del último censo público. Diseño muestral [RoyCampos SC](#) | Administración y ejecución [TResearch.ch](#)

## APROBACIÓN PRESIDENCIAL | ANDRÉS MANUEL LÓPEZ OBRADOR



43,420 mexicanos mayores de 18 años con dispositivos móviles inteligentes con acceso a internet. Los resultados **NO SON FRECUENCIAS SIMPLES** sino estimaciones basadas en la post-estratificación de la muestra calculado sobre factores de expansión de acuerdo a cuatro variables demográficas (Población por entidad, sexo, edad y escolaridad) obtenidas del último censo público. Diseño muestral [RoyCampos SC](#) | Administración y ejecución [TResearch.ch](#)

PERCEPCIÓN DE CORRUPCIÓN EN..

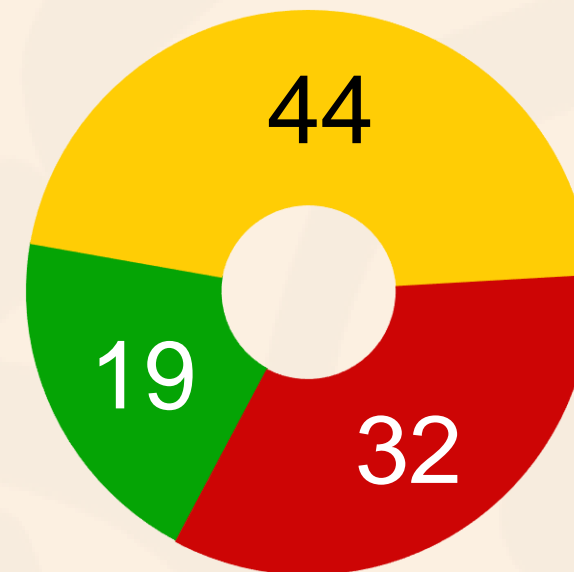
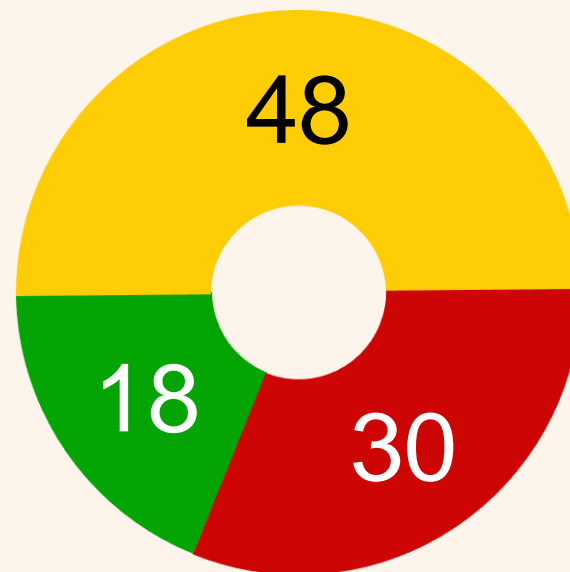
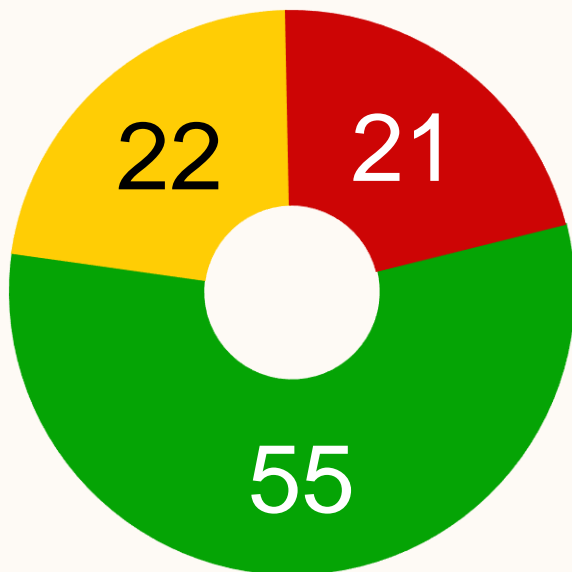
INDICADORES DE GOBIERNO

GOB. FEDERAL  
(PRESIDENTE)

GOB ESTATAL (GOBERNADOR)

GOB. MUNICIPAL  
(ALCALDE)

— MÁS CORRUPCIÓN — IGUAL — MENOS CORRUPCIÓN



43,420 mexicanos mayores de 18 años con dispositivos móviles inteligentes con acceso a internet. Los resultados **NO SON FRECUENCIAS SIMPLES** sino estimaciones basadas en la post-estratificación de la muestra calculado sobre factores de expansión de acuerdo a cuatro variables demográficas (Población por entidad, sexo, edad y escolaridad) obtenidas del último censo público. Diseño muestral [RoyCampos SC](#) | Administración y ejecución [TResearch.ch](#)

## INDICADORES DE GOBIERNO

### EN EL ÚLTIMO MES HAN SIDO VÍCTIMA DE DELITOS



### Entre la inseguridad, la economía familiar y la corrupción, ¿a qué le debe dar prioridad en este momento López Obrador?



43,420 mexicanos mayores de 18 años con dispositivos móviles inteligentes con acceso a internet. Los resultados **NO SON FRECUENCIAS SIMPLES** sino estimaciones basadas en la post-estratificación de la muestra calculado sobre factores de expansión de acuerdo a cuatro variables demográficas (Población por entidad, sexo, edad y escolaridad) obtenidas del último censo público. Diseño muestral [RoyCampos SC](#) | Administración y ejecución [TResearch.ch](#)

# % APROBACIÓN PRESIDENCIAL | ANDRÉS MANUEL LÓPEZ OBRADOR | POR ESTADO

DASHBOARD ANALYTIC



	AGO/19	SEP/19	VAR SEP-AGO
TABASCO	80.2	80.9	▲0.7
NAYARIT	82.7	80.6	▼2.1
TLAXCALA	74.1	76.8	▲2.7
OAXACA	75.1	75.8	▲0.7
QUINTANA ROO	73.9	75.7	▲1.8
GUERRERO	76.9	75.4	▼1.5
COLIMA	74.5	75.2	▲0.7
SINALOA	73.0	72.2	▼0.8
CAMPECHE	70.1	71.9	▲1.8
BAJA CALIFORNIA SUR	69.1	71.2	▲2.1
HIDALGO	67.7	71.1	▲3.4
CHIAPAS	70.3	69.4	▼0.9
SONORA	66.5	67.8	▲1.3
BAJA CALIFORNIA	66.4	67.2	▲0.8
MORELOS	66.2	66.7	▲0.5
NACIONAL	61.8	63.2	▲1.4
EDOMEX	60.5	62.4	▲1.9
PUEBLA	60.3	62.4	▲2.1
VERACRUZ	61.4	62.2	▲0.8
COAHUILA	60.9	62.1	▲1.2
TAMAULIPAS	60.6	61.6	▲1.0
MICHOACÁN	60.0	60.7	▲0.7
ZACATECAS	55.7	60.7	▲5.0
YUCATÁN	58.8	60.5	▲1.7
CDMX	57.8	59.3	▲1.5
SAN LUIS POTOSÍ	55.3	58.3	▲3.0
NUEVO LEÓN	56.2	57.3	▲1.1
QUERÉTARO	55.2	57.2	▲2.0
CHIHUAHUA	55.2	56.1	▲0.9
JALISCO	53.5	55.6	▲2.1
DURANGO	50.2	53.1	▲2.9
AGUASCALIENTES	46.0	50.5	▲4.5
GUANAJUATO	41.8	45.5	▲3.7

43,420 mexicanos mayores de 18 años con dispositivos móviles inteligentes con acceso a internet. Los resultados **NO SON FRECUENCIAS SIMPLES** sino estimaciones basadas en la post-estratificación de la muestra calculado sobre factores de expansión de acuerdo a cuatro variables demográficas (Población por entidad, sexo, edad y escolaridad) obtenidas del último censo público. Diseño muestral [RoyCampos SC](#) | Administración y ejecución [TResearch.ch](#)

## % APROBACIÓN PRESIDENCIAL | ANDRÉS MANUEL LÓPEZ OBRADOR | EVENTOS DÍA POR DÍA

DASHBOARD ANALYTIC

