

ESTUDIO NACIONAL | MÉXICO

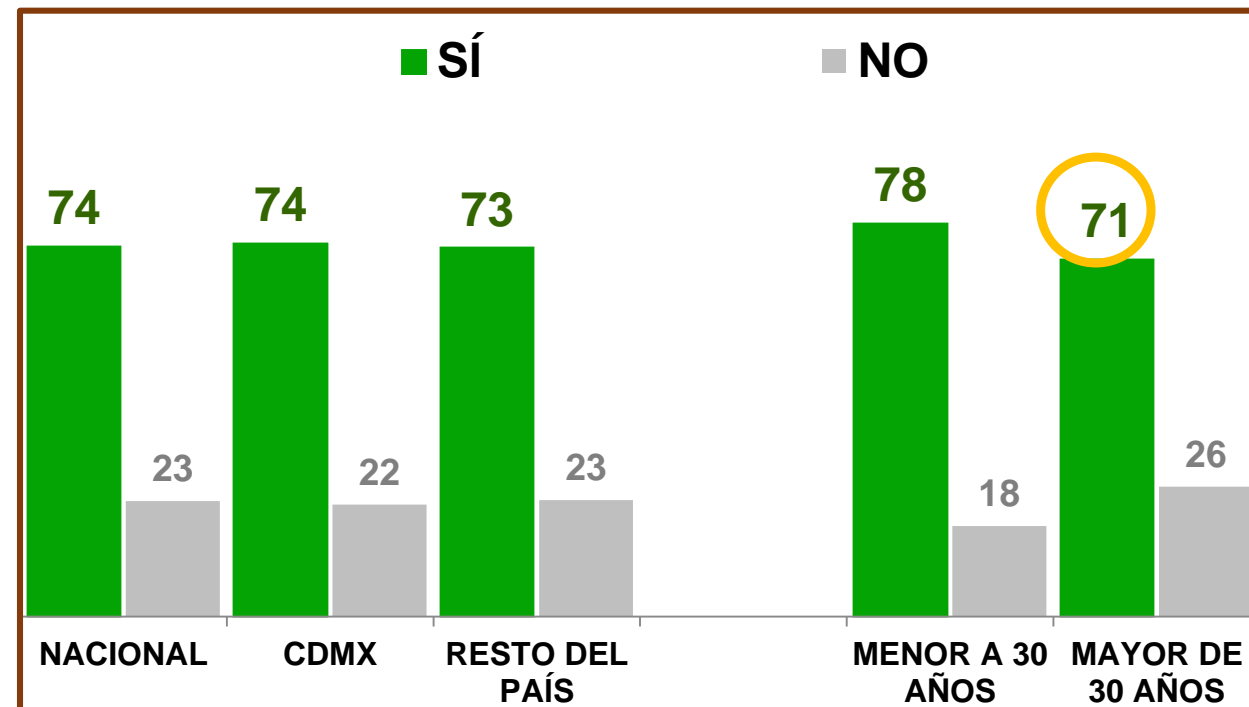
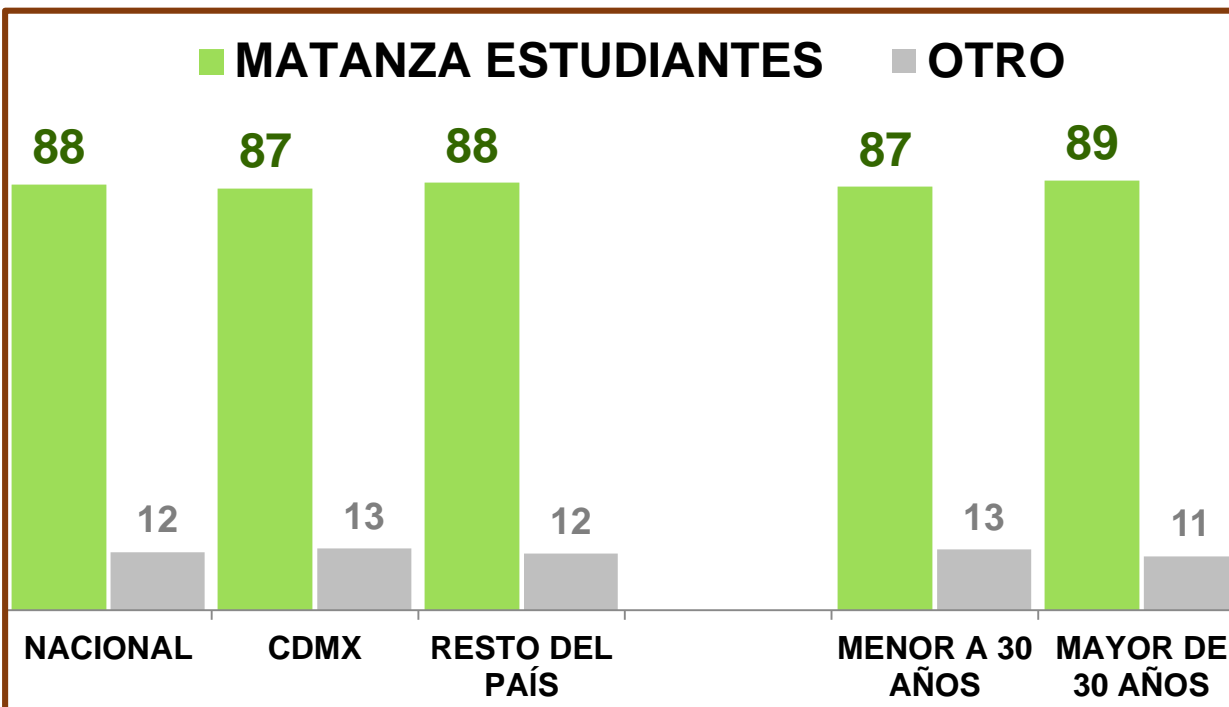
#MITOFSKYDailyTrackingPoll

05-06/Oct/19 | #182

Domingo, 06 Octubre de 2019

¿Sabes que se conmemora el 2 de octubre?

En general ¿Tienes o no ganas de saber más sobre lo que pasó el 2 de octubre de 1968?

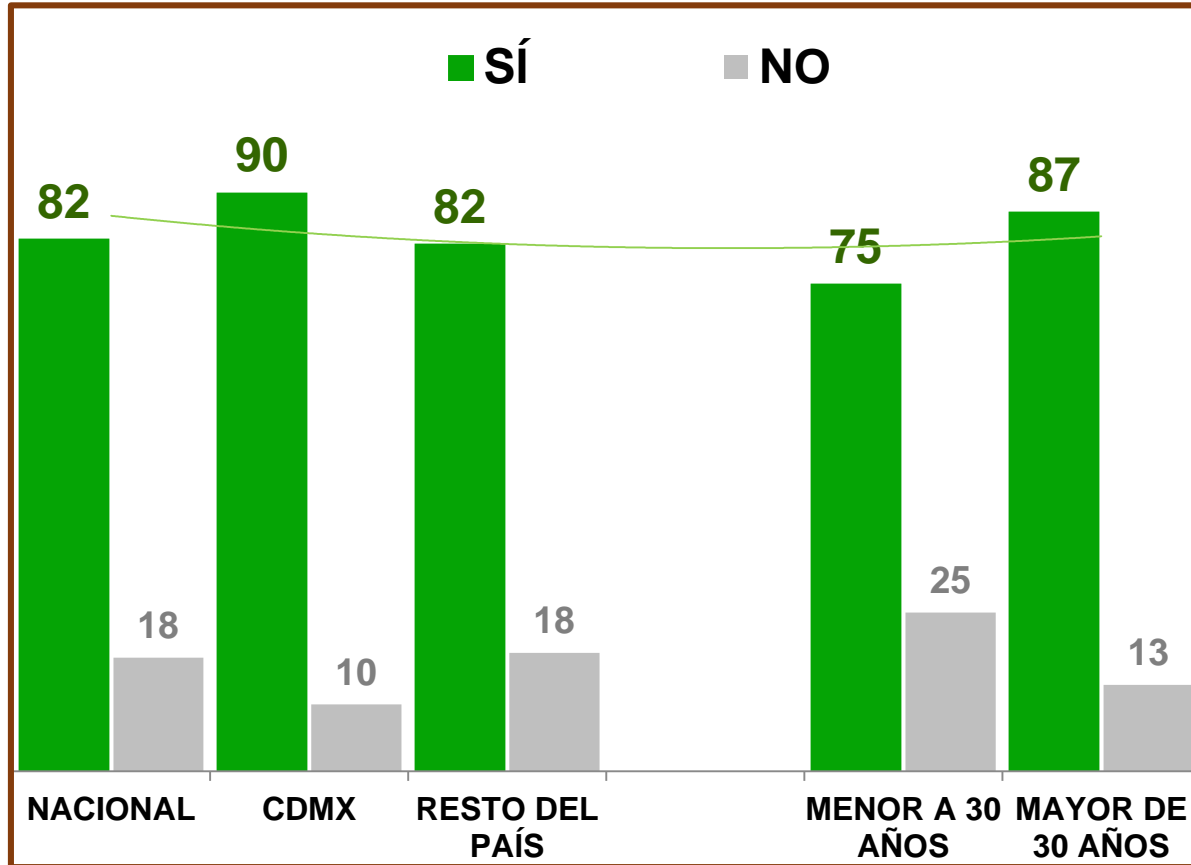


*Sumando NR=100%

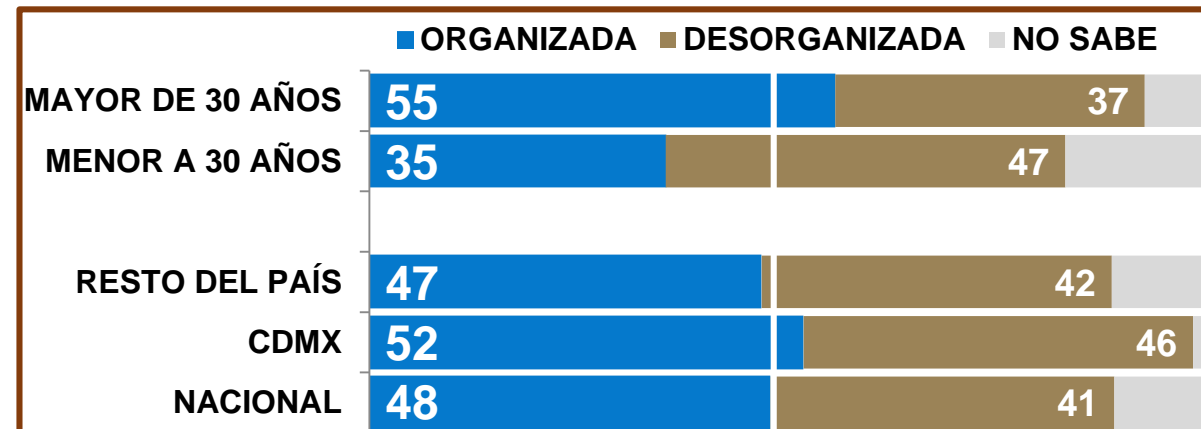
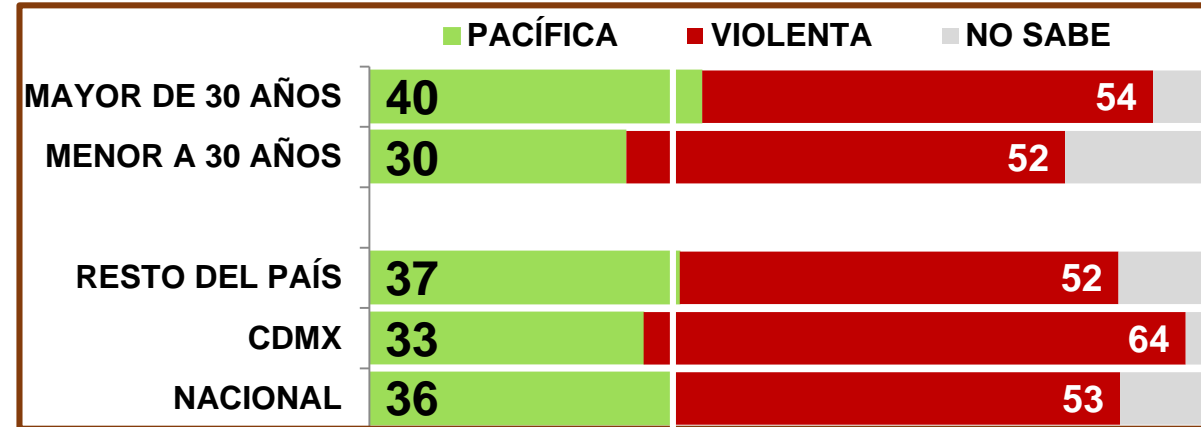


Domingo, 06 Octubre de 2019

Como cada año el pasado 2 de octubre se recordó la represión ocurrida contra los estudiantes en la plaza de las tres culturas en 1968 con una marcha en la CDMX ¿te enteraste o no te enteraste de esta marcha?



Por lo que pudiste observar de la marcha del 2 de octubre, ¿dirías que fue...

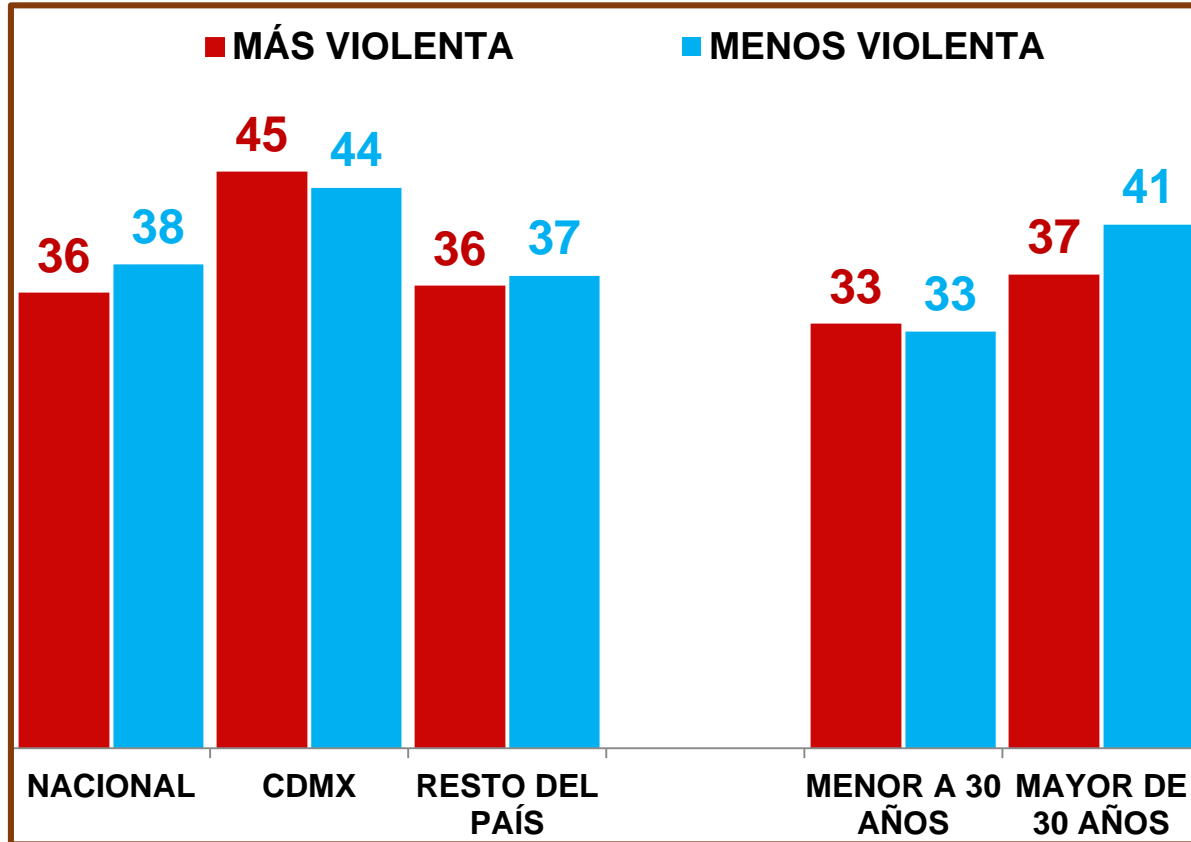


500 personas mayores de 18 años con dispositivos móviles inteligentes con acceso a internet. Los resultados **NO SON FRECUENCIAS SIMPLES** sino estimaciones basadas en la post-estratificación de la muestra calculado sobre factores de expansión de acuerdo a cuatro variables demográficas (población por entidad, sexo, edad y escolaridad) obtenidas del último censo público. Diseño muestral *RoyCampos SC* | Administración y ejecución *TResearch.ch*

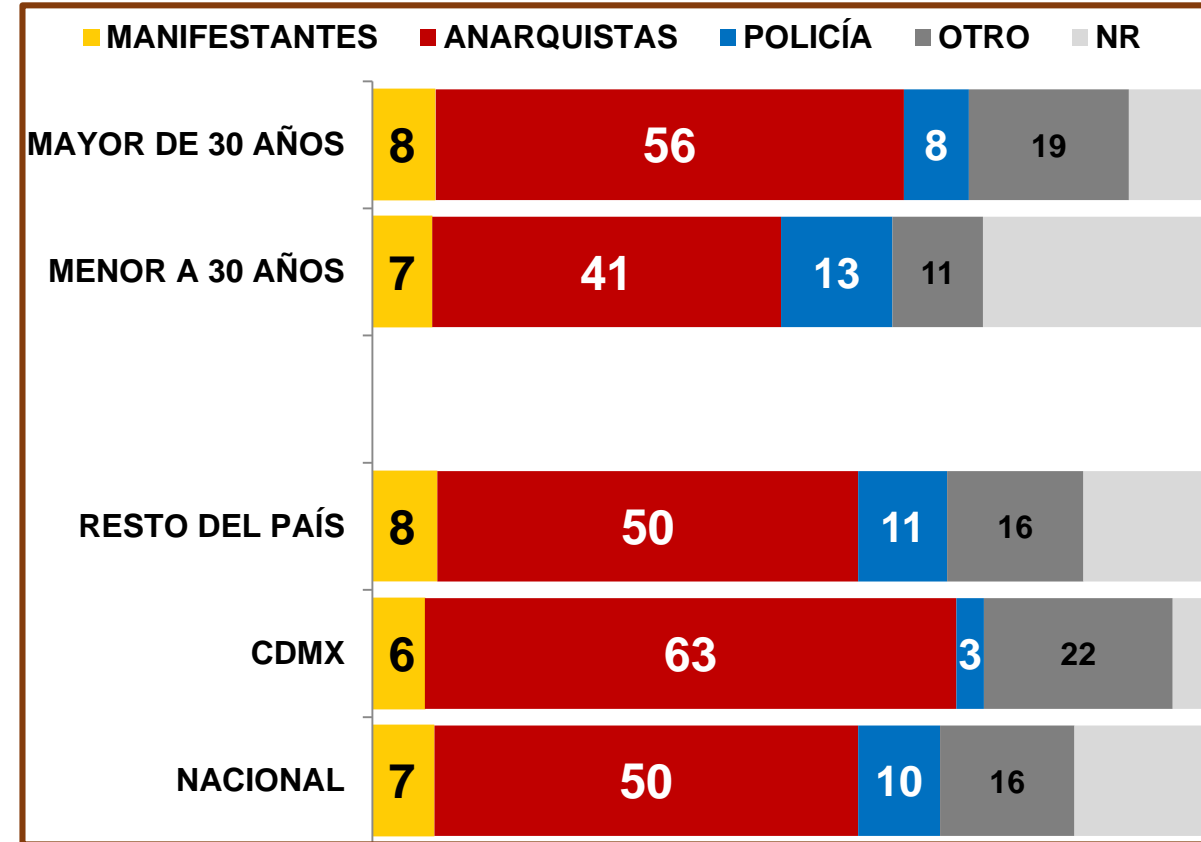
Domingo, 06 Octubre de 2019

DASHBOARD ANALYTIC

¿Y consideras que la marcha del 2 de octubre de este año 2019 fue más violenta o menos violenta que la de años anteriores?



¿Sabes quienes fueron los responsables de la violencia que se vivió en la marcha del 2 de octubre?



*Sumando NR=100%

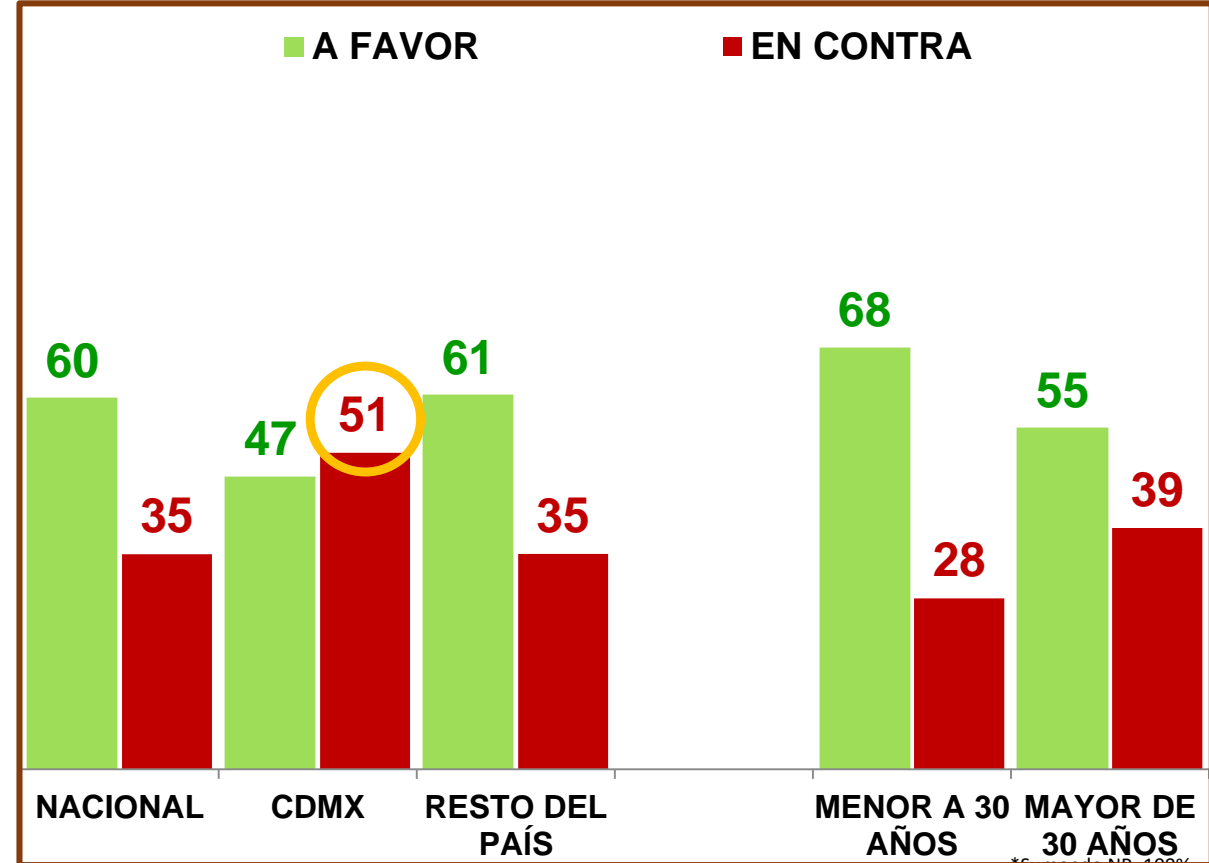
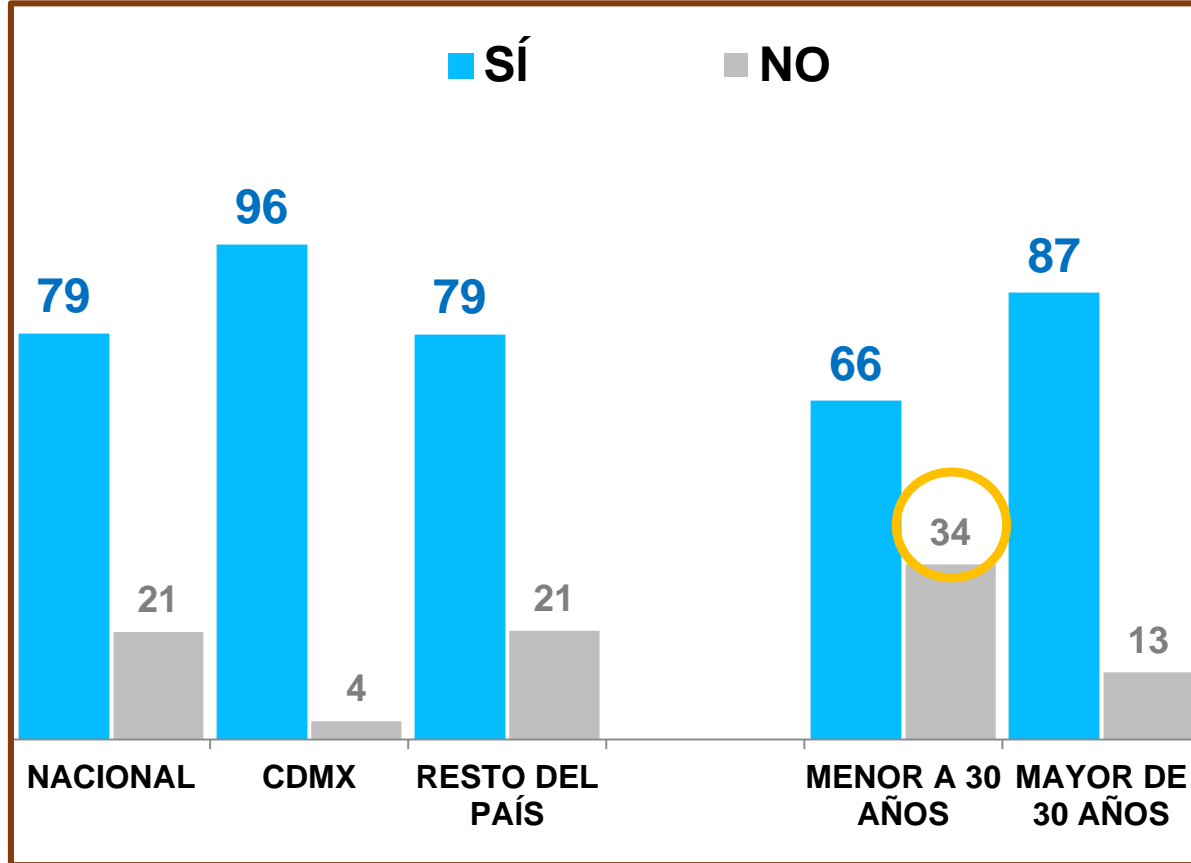
500 personas mayores de 18 años con dispositivos móviles inteligentes con acceso a internet. Los resultados **NO SON FRECUENCIAS SIMPLES** sino estimaciones basadas en la post-estratificación de la muestra calculado sobre factores de expansión de acuerdo a cuatro variables demográficas (población por entidad, sexo, edad y escolaridad) obtenidas del último censo público. Diseño muestral *RoyCampos SC* | Administración y ejecución TResearch.ch

Domingo, 06 Octubre de 2019

Para la marcha del 2 de octubre el gobierno de la Ciudad de México implemento un dispositivo llamado "Cinturón de paz" consistente en cadenas humanas conformado por voluntarios y funcionarios con el objetivo de disuadir a los anarquista y vándalos de hacer destrozos y pintas en su marcha hacia el zócalo. ¿te enteraste o no te enteraste de este operativo?

Algunas personas apoyan el cinturón de paz porque consideran que es una buena manera de disuadir a los vándalos sin reprimirlos, otros están en contra porque consideran que estas funciones deben de ser de la policía y no de ciudadanos. En lo personal, ¿estás a favor o en contra del cinturón de paz?

DASHBOARD ANALYTIC

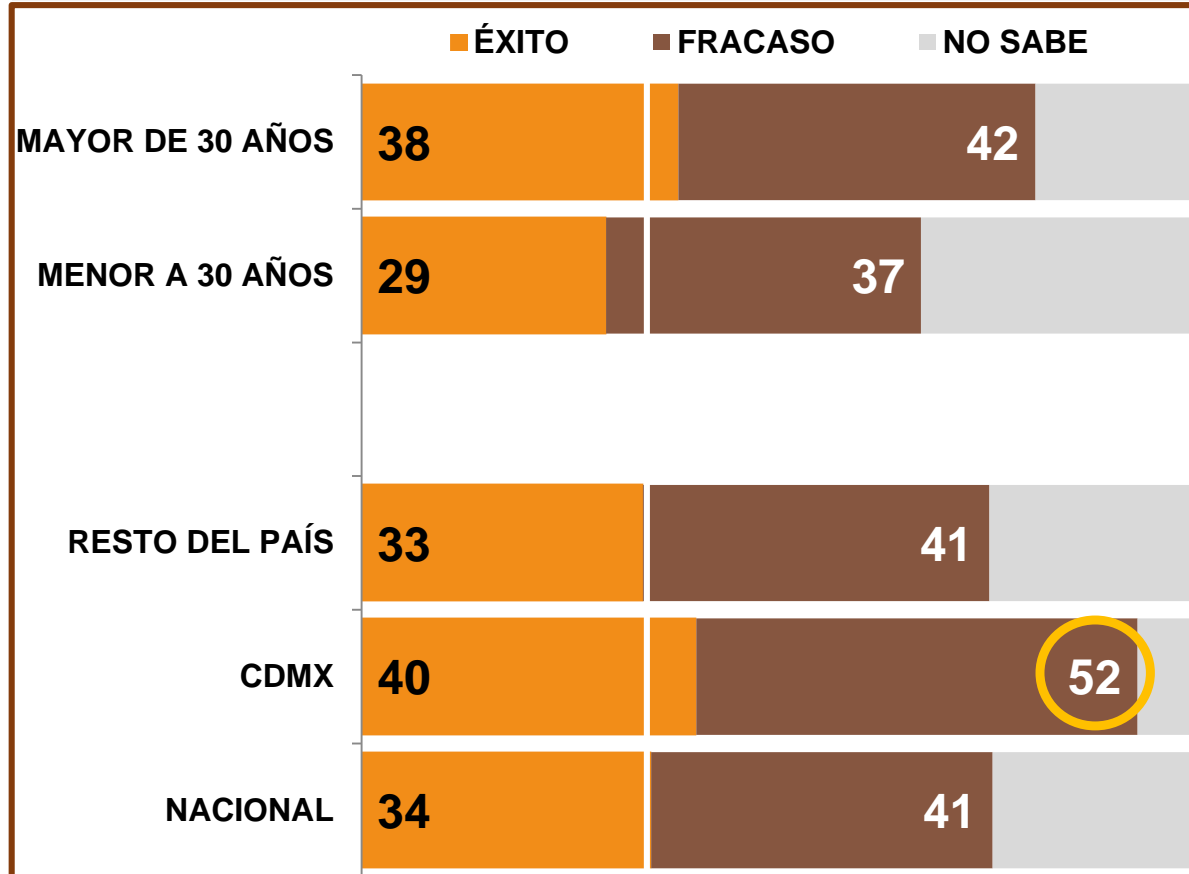


*Sumando NR=100%

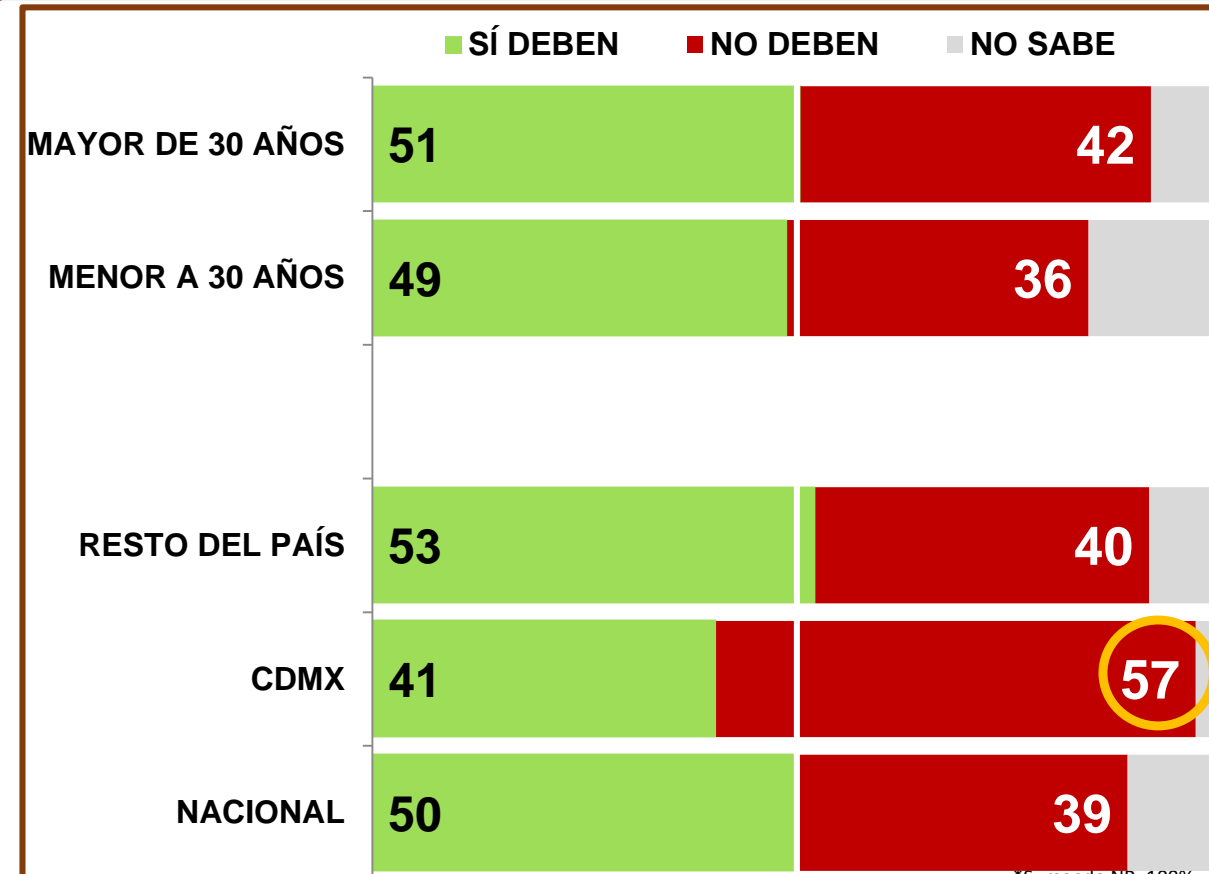
500 personas mayores de 18 años con dispositivos móviles inteligentes con acceso a internet. Los resultados **NO SON FRECUENCIAS SIMPLES** sino estimaciones basadas en la post-estratificación de la muestra calculado sobre factores de expansión de acuerdo a cuatro variables demográficas (población por entidad, sexo, edad y escolaridad) obtenidas del último censo público. Diseño muestral *RoyCampos SC* | Administración y ejecución *TRresearch.ch*

Domingo, 06 Octubre de 2019

Y por lo que sabes de la marcha del 2 de octubre, ¿cree que el cinturón de paz fue un ÉXITO o fue un FRACASO para contener a los manifestantes violentos?



¿Crees que el cinturón de paz debe seguirse utilizando en este tipo de manifestaciones o ya no debe utilizarse más?



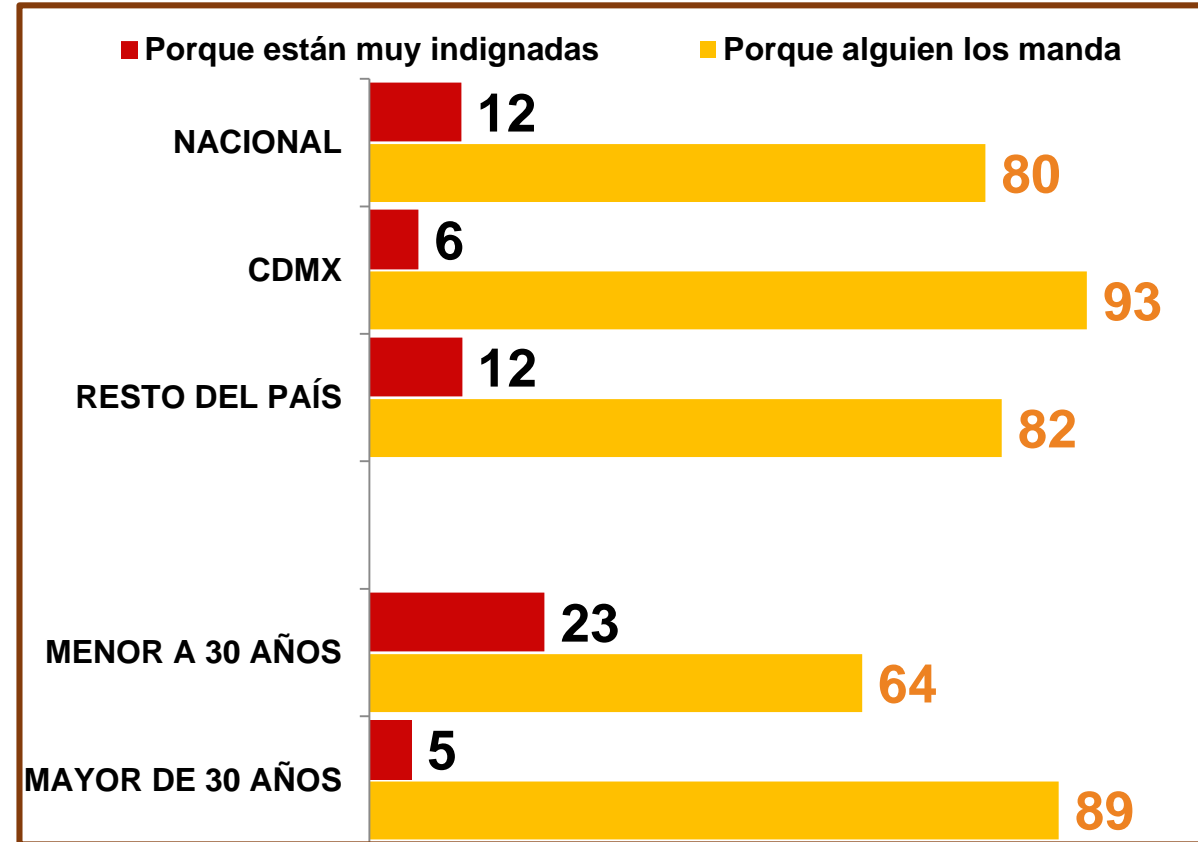
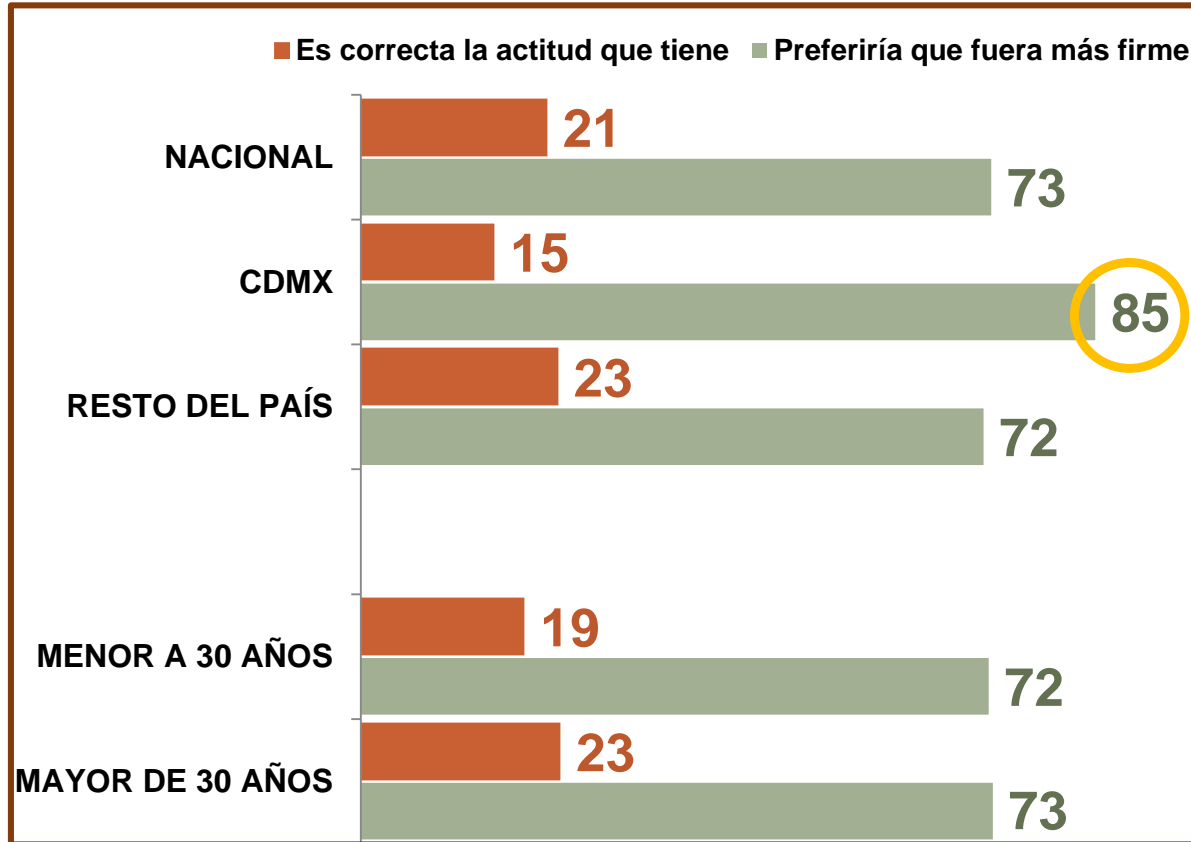
*Sumando NR=100%

500 personas mayores de 18 años con dispositivos móviles inteligentes con acceso a internet. Los resultados **NO SON FRECUENCIAS SIMPLES** sino estimaciones basadas en la post-estratificación de la muestra calculado sobre factores de expansión de acuerdo a cuatro variables demográficas (población por entidad, sexo, edad y escolaridad) obtenidas del último censo público. Diseño muestral *Roy Campos SC* | Administración y ejecución TRresearch.ch

Domingo, 06 Octubre de 2019

En la marcha del 2 de octubre ocurrieron algunos destrozos y pintas, al igual que en otras marchas no hubo represión ni detenciones, ¿a ti te parece correcta esta actitud del gobierno de la Ciudad de México o preferirías que fuera más firme y detuviera a quienes cometan actos vandálicos?

Igual que en otras marchas, en la del 2 de octubre nuevamente hubo algunas personas encapuchadas buscando hacer destrozos, ¿crees que esas personas realizan esos actos porque están muy indignadas o porque alguien los manda a hacerlos?



*Sumando NR=100%

500 personas mayores de 18 años con dispositivos móviles inteligentes con acceso a internet. Los resultados **NO SON FRECUENCIAS SIMPLES** sino estimaciones basadas en la post-estratificación de la muestra calculado sobre factores de expansión de acuerdo a cuatro variables demográficas (población por entidad, sexo, edad y escolaridad) obtenidas del último censo público. Diseño muestral *RoyCampos SC* | Administración y ejecución TRresearch.ch

Domingo, 06 Octubre de 2019

En la marcha del 2 de octubre hubo muchas personas e instituciones que participaron de distintas maneras, ¿a ti te parece que tuvo una buena o una mala actuación...

DASHBOARD ANALYTIC

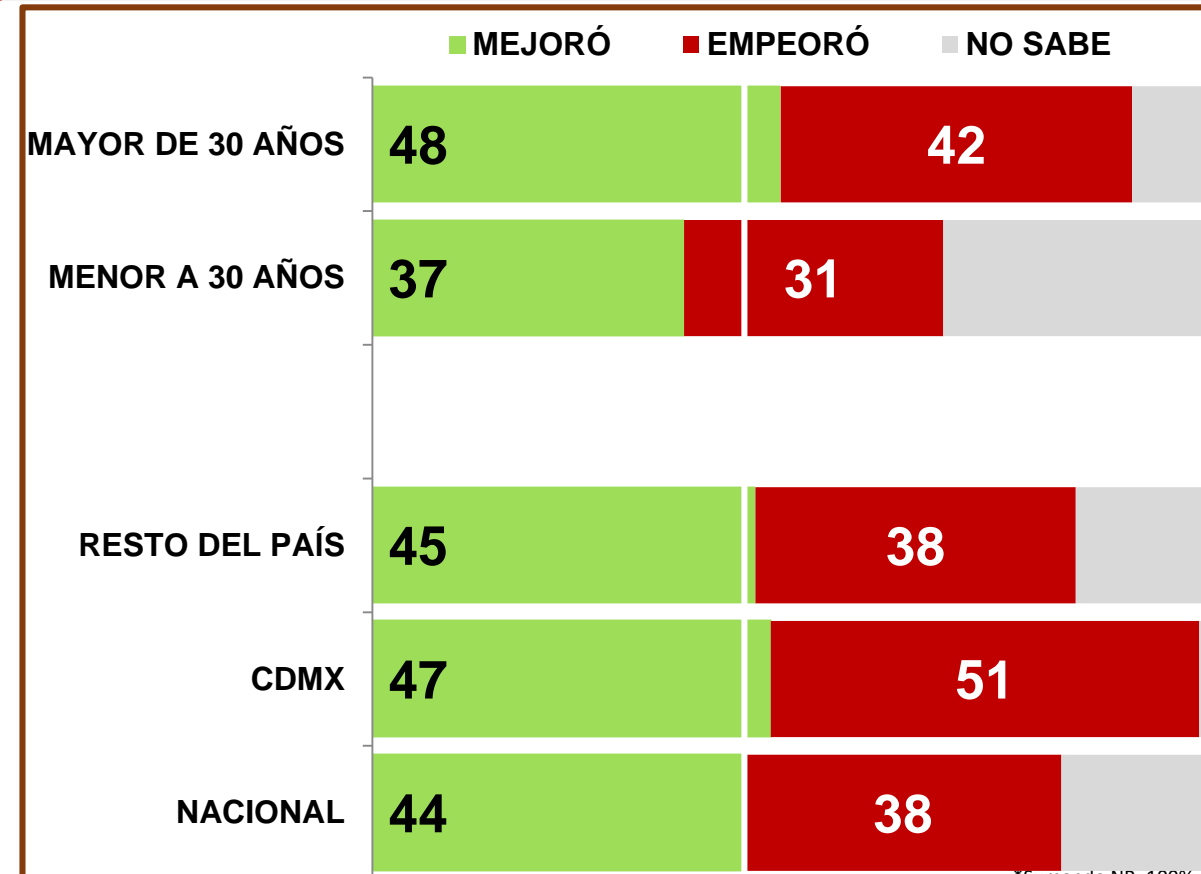
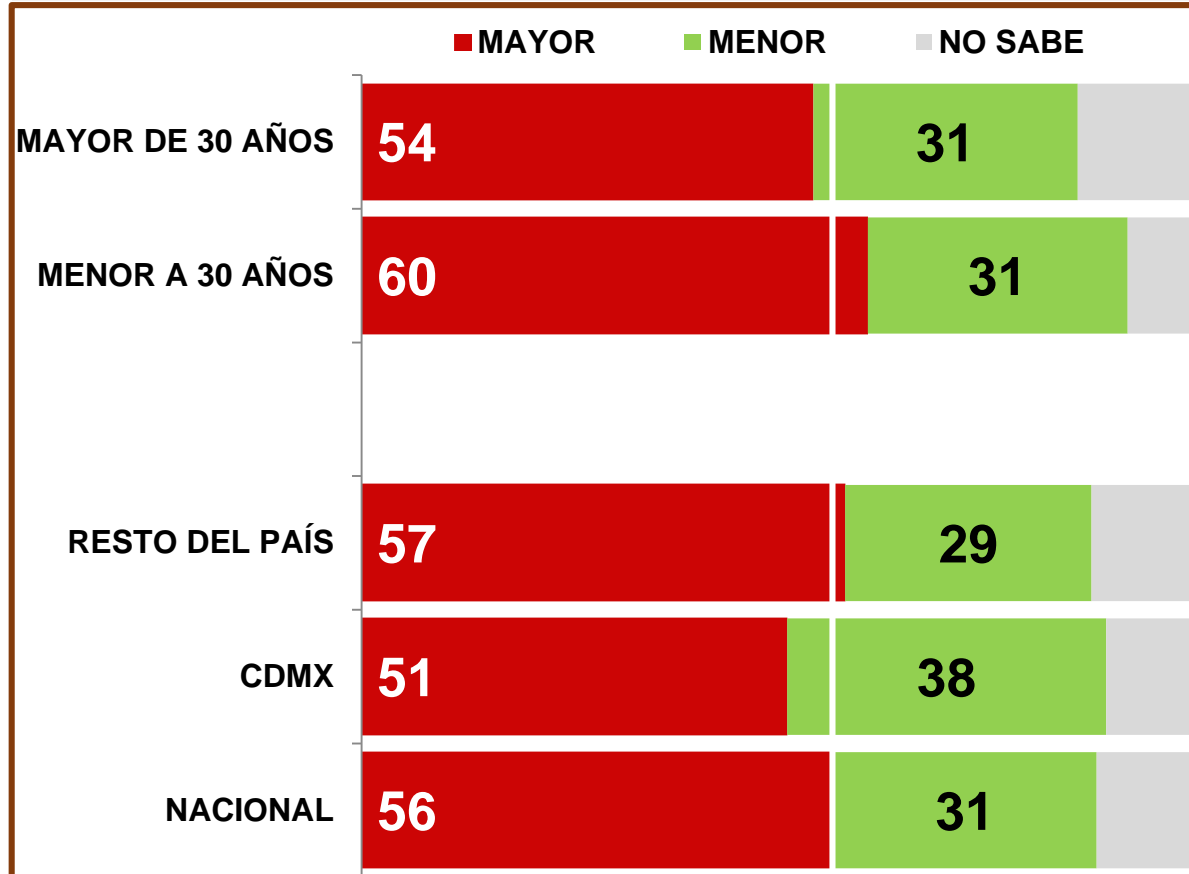
	NACIONAL					CDMX					RESTO DEL PAÍS				
	BUENA	REGULAR	MALA	NO SABE	TOTAL	BUENA	REGULAR	MALA	NO SABE	TOTAL	BUENA	REGULAR	MALA	NO SABE	TOTAL
EI PTE AMLO	49	15	30	6	100%	42	12	43	2	100%	49	15	30	6	100%
Los integrantes del cinturón de paz	35	28	26	12	100%	30	36	27	8	100%	62	17	11	10	100%
La jefa de gobierno Claudia Sheinbaum	33	27	27	13	100%	34	21	43	2	100%	35	28	26	12	100%
La policía	32	32	27	9	100%	31	23	44	1	100%	31	34	26	9	100%
Los manifestantes	29	36	27	8	100%	37	32	29	1	100%	54	20	20	6	100%
Los medios de comunicación	26	47	19	9	100%	34	50	15	1	100%	26	47	19	8	100%
Los manifestantes encapuchados	1	3	91	6	100%	0	1	98	1	100%	1	1	92	5	100%

500 personas mayores de 18 años con dispositivos móviles inteligentes con acceso a internet. Los resultados **NO SON FRECUENCIAS SIMPLES** sino estimaciones basadas en la post-estratificación de la muestra calculado sobre factores de expansión de acuerdo a cuatro variables demográficas (población por entidad, sexo, edad y escolaridad) obtenidas del último censo público. Diseño muestral *Roy Campos SC* | Administración y ejecución TRresearch.ch

Domingo, 06 Octubre de 2019

El saldo final de la marcha del 2 de octubre es de algunas personas lastimadas, monumentos y bardas pintadas y algunos vidros rotos, en caso de que hubiera intervenido la policía para evitar esto, ¿crees que la violencia hubiera sido mayor o menos a la que vimos?

A raíz de la actitud que ha tenido el gobierno de la Ciudad de México en las marchas y en especial en la del 2 de octubre, ¿la imagen que tienes de Claudia Sheinbaum mejoró o empeoró?



*Sumando NR=100%

500 personas mayores de 18 años con dispositivos móviles inteligentes con acceso a internet. Los resultados **NO SON FRECUENCIAS SIMPLES** sino estimaciones basadas en la post-estratificación de la muestra calculado sobre factores de expansión de acuerdo a cuatro variables demográficas (población por entidad, sexo, edad y escolaridad) obtenidas del último censo público. Diseño muestral *Roy Campos SC* | Administración y ejecución *TRResearch.ch*

Domingo, 06 Octubre de 2019

Y al final, ¿considera que la marcha del 2 de octubre dejó un buen saldo o un mal saldo...?

	NACIONAL				CDMX				RESTO DEL PAÍS			
	UN BUEN SALDO	UN MAL SALDO	NO SABE	TOTAL	UN BUEN SALDO	UN MAL SALDO	NO SABE	TOTAL	UN BUEN SALDO	UN MAL SALDO	NO SABE	TOTAL
Para la libertad de expresión	48	38	14	100%	57	38	6	100%	48	39	13	100%
Para los manifestantes	43	40	18	100%	55	40	5	100%	43	39	18	100%
Para la jefa de gobierno Claudia Sheinbaum	39	45	16	100%	42	55	3	100%	40	45	15	100%
Para el gobierno de la CDMX	36	44	20	100%	44	49	6	100%	37	45	19	100%
Para la policía	36	48	16	100%	31	61	9	100%	37	49	14	100%
Para la Ciudad de México	31	54	16	100%	30	66	4	100%	31	54	14	100%

500 personas mayores de 18 años con dispositivos móviles inteligentes con acceso a internet. Los resultados **NO SON FRECUENCIAS SIMPLES** sino estimaciones basadas en la post-estratificación de la muestra calculado sobre factores de expansión de acuerdo a cuatro variables demográficas (población por entidad, sexo, edad y escolaridad) obtenidas del último censo público. Diseño muestral *RoyCampos SC* | Administración y ejecución TResearch.ch